

易飛網國際旅行社股份有限公司
及子公司

合併財務報告暨會計師核閱報告
民國108及107年第3季

地址：台北市中正區衡陽路51號2樓之1

電話：(02)7725-0900

§ 目 錄 §

項	目 頁	次	財 務 報 告 附 註 編 號
一、封 面	1		-
二、目 錄	2		-
三、會計師核閱報告	3~4		-
四、合併資產負債表	5		-
五、合併綜合損益表	6~7		-
六、合併權益變動表	8		-
七、合併現金流量表	9~10		-
八、合併財務報表附註			
(一) 公司沿革	11		一
(二) 通過財務報告之日期及程序	11		二
(三) 新發布及修訂準則及解釋之適用	11~16		三
(四) 重大會計政策之彙總說明	16~18		四
(五) 重大會計判斷、估計及假設不確定性之主要來源	18		五
(六) 重要會計項目之說明	18~42		六~二七
(七) 關係人交易	42~43		二八
(八) 質抵押之資產	43		二九
(九) 重大或有負債及未認列之合約承諾	44		三十
(十) 重大之災害損失	-		-
(十一) 重大之期後事項	-		-
(十二) 其 他	44~46		三一
(十三) 附註揭露事項			
1. 重大交易事項相關資訊	46, 48~50		三二
2. 轉投資事業相關資訊	46, 52		三二
3. 大陸投資資訊	47, 53		三二
4. 母子公司間業務及重要交易往來情形	47, 51		三二
(十四) 部門資訊	47		三三

會計師核閱報告

易飛網國際旅行社股份有限公司 公鑒：

前 言

易飛網國際旅行社股份有限公司及其子公司民國 108 年及 107 年 9 月 30 日之合併資產負債表，暨民國 108 年及 107 年 7 月 1 日至 9 月 30 日，以及民國 108 年及 107 年 1 月 1 日至 9 月 30 日之合併綜合損益表、民國 108 年及 107 年 1 月 1 日至 9 月 30 日之合併權益變動表與合併現金流量表，以及合併財務報表附註（包括重大會計政策彙總），業經本會計師核閱竣事。依證券發行人財務報告編製準則及經金融監督管理委員會認可並發布生效之國際會計準則第 34 號「期中財務報導」編製允當表達之合併財務報表係管理階層之責任，本會計師之責任係依據核閱結果對合併財務報表作成結論。

範 圍

除保留結論之基礎段所述者外，本會計師係依照審計準則公報第六十五號「財務報表之核閱」執行核閱工作。核閱合併財務報表時所執行之程序包括查詢（主要向負責財務與會計事務之人員查詢）、分析性程序及其他核閱程序。核閱工作之範圍明顯小於查核工作之範圍，因此本會計師可能無法察覺所有可藉由查核工作辨認之重大事項，故無法表示查核意見。

保留結論之基礎

如合併財務報表附註十二所述，列入上開合併財務報表之部分非重要子公司之同期間財務報表未經會計師核閱。其民國 108 年及 107 年 9 月 30 日資產總額合計分別為新台幣 135,943 仟元及 25,502 仟元，分別占合併資產總額之 23%及 4%；負債總額分別為新台幣 54,777 仟元及 2,981 仟元，分別占合併負債總額之 18%及 1%；其民國 108 年及 107 年 7 月 1 日至 9 月 30 日與民國 108 年及 107 年 1 月 1 日至 9 月 30 日之綜合損益總額分別為新台幣(7,886)仟

元、76 仟元、(10,948)仟元及 763 仟元，分別占合併綜合損益總額之 26%、(0)%、36%及(2)%。

另如合併財務報表附註十三所述，民國 108 年 9 月 30 日採權益法之投資為新台幣 1,493 仟元；民國 108 年 7 月 1 日至 9 月 30 日及 108 年 1 月 1 日至 9 月 30 日認列對其投資損益分別為新台幣 195 仟元及 443 仟元，暨財務報表附註三十二附註揭露事項所述轉投資事業相關資訊，係依據被投資公司同期間未經會計師核閱之財務報表認列及揭露。

保留結論

依本會計師核閱結果，除保留結論之基礎段所述部分非重要子公司之財務報表倘經會計師核閱，對合併財務報表可能有所調整之影響外，並未發現上開合併財務報表在所有重大方面有未依照證券發行人財務報告編製準則及經金融監督管理委員會認可並發布生效之國際會計準則第 34 號「期中財務報導」編製，致無法允當表達易飛網國際旅行社股份有限公司及其子公司民國 108 年及 107 年 9 月 30 日之合併財務狀況，暨民國 108 年及 107 年 7 月 1 日至 9 月 30 日之合併財務績效，以及民國 108 年及 107 年 1 月 1 日至 9 月 30 日之合併財務績效及合併現金流量之情事。

勤業眾信聯合會計師事務所

會計師 蘇 郁 琇

蘇郁琇



會計師 池 瑞 全

池瑞全



金融監督管理委員會核准文號

金管證審字第 1040024195 號

金融監督管理委員會核准文號

金管證審字第 1060023872 號

中 華 民 國 108 年 11 月 11 日

民國 108 年 9 月 30 日暨民國 107 年 12 月 31 日及 9 月 30 日

單位：新台幣仟元

代 碼	資 產	108年9月30日 (經核閱)			107年12月31日 (經查核)			107年9月30日 (經核閱)		
		金 額	%		金 額	%		金 額	%	
	流動資產									
1100	現金及約當現金 (附註六)	\$ 66,755	11		\$ 123,091	19		\$ 78,789	12	
1110	透過損益按公允價值衡量之金融資產—流動 (附註七及二七)	42,323	7		76,861	12		108,795	16	
1140	按攤銷後成本衡量之金融資產—流動 (附註九及二九)	61,822	10		56,538	9		58,058	9	
1150	應收票據 (附註十)	-	-		1,514	-		1,683	-	
1170	應收帳款 (附註十)	46,091	8		38,569	6		33,996	5	
1200	其他應收款 (附註十)	41,454	7		43,041	6		27,506	4	
1210	其他應收款—關係人 (附註二八)	-	-		-	-		124	-	
130X	存貨 (附註十一)	27,745	5		18,012	3		16,383	3	
1410	預付款項 (附註十六)	64,089	11		68,891	10		99,240	15	
1479	其他流動資產	7,605	1		2,569	-		2,690	-	
11XX	流動資產總計	<u>357,884</u>	<u>60</u>		<u>429,086</u>	<u>65</u>		<u>427,264</u>	<u>64</u>	
	非流動資產									
1510	透過損益按公允價值衡量之金融資產—非流動 (附註七及二七)	531	-		563	-		1,029	-	
1517	透過其他綜合損益按公允價值衡量之金融資產—非流動 (附註八及二七)	1,922	-		3,800	1		3,800	1	
1540	按攤銷後成本衡量之金融資產—非流動 (附註九及二七)	2,250	-		2,250	-		2,250	-	
1550	採用權益法之投資 (附註十三)	1,493	-		-	-		-	-	
1600	不動產、廠房及設備 (附註十四及二九)	166,471	28		171,041	26		173,182	26	
1755	使用權資產 (附註十五)	17,817	3		-	-		-	-	
1821	其他無形資產	15,809	3		26,737	4		28,948	4	
1840	遞延所得稅資產	10,004	2		10,004	2		10,123	2	
1900	其他非流動資產	25,126	4		13,647	2		19,754	3	
15XX	非流動資產總計	<u>241,423</u>	<u>40</u>		<u>228,042</u>	<u>35</u>		<u>239,086</u>	<u>36</u>	
1XXX	資 產 總 計	<u>\$ 599,307</u>	<u>100</u>		<u>\$ 657,128</u>	<u>100</u>		<u>\$ 666,350</u>	<u>100</u>	
	負債及權益									
	流動負債									
2130	合約負債—流動 (附註二一)	\$ 54,228	9		\$ 84,464	13		\$ 61,856	9	
2150	應付票據	1,414	-		1,001	-		209	-	
2170	應付帳款	89,470	15		81,761	12		75,173	11	
2219	其他應付款 (附註十八)	28,952	5		39,579	6		31,667	5	
2280	租賃負債—流動 (附註十五)	9,124	2		-	-		-	-	
2320	一年內到期之長期借款 (附註十七)	32,000	5		32,000	5		32,000	5	
2399	其他流動負債	16,238	3		5,238	1		4,498	1	
21XX	流動負債總計	<u>231,426</u>	<u>39</u>		<u>244,043</u>	<u>37</u>		<u>205,403</u>	<u>31</u>	
	非流動負債									
2540	長期借款 (附註十七)	56,000	9		80,000	12		88,000	13	
2570	遞延所得稅負債	109	-		186	-		1	-	
2580	租賃負債—非流動 (附註十五)	8,747	2		-	-		-	-	
2645	存入保證金	1,138	-		640	-		640	-	
25XX	非流動負債總計	<u>65,994</u>	<u>11</u>		<u>80,826</u>	<u>12</u>		<u>88,641</u>	<u>13</u>	
2XXX	負債總計	<u>297,420</u>	<u>50</u>		<u>324,869</u>	<u>49</u>		<u>294,044</u>	<u>44</u>	
	歸屬於本公司業主之權益 (附註二十)									
	股本									
3110	普通股	302,598	50		302,598	46		302,598	45	
3200	資本公積	21,767	3		217,181	33		217,181	33	
	保留盈餘									
3310	法定盈餘公積	-	-		12,926	2		12,926	2	
3350	未分配盈餘	(25,663)	(4)		(208,340)	(31)		(169,184)	(25)	
3300	保留盈餘總計	(25,663)	(4)		(195,414)	(29)		(156,258)	(23)	
3400	其他權益	(1,007)	-		716	-		695	-	
31XX	本公司業主之權益總計	<u>297,695</u>	<u>49</u>		<u>325,081</u>	<u>50</u>		<u>364,216</u>	<u>55</u>	
36XX	非控制權益 (附註二十)	4,192	1		7,178	1		8,090	1	
3XXX	權益總計	<u>301,887</u>	<u>50</u>		<u>332,259</u>	<u>51</u>		<u>372,306</u>	<u>56</u>	
	負債及權益總計	<u>\$ 599,307</u>	<u>100</u>		<u>\$ 657,128</u>	<u>100</u>		<u>\$ 666,350</u>	<u>100</u>	

後附之附註係本合併財務報告之一部分。

(請參閱勤業眾信聯合會計師事務所民國 108 年 11 月 11 日核閱報告)

董事長：陳雄智

經理人：周昀生

會計主管：王淑柔

易飛網國際旅行社股份有限公司及子公司

合併綜合損益表

民國 108 年及 107 年 7 月 1 日至 9 月 30 日與民國 108 年及 107 年 1 月 1 日至 9 月 30 日

(僅經核閱，未依一般公認審計準則查核)

單位：新台幣仟元，惟
每股虧損為元

代 碼		108年7月1日至9月30日		107年7月1日至9月30日		108年1月1日至9月30日		107年1月1日至9月30日	
		金 額	%	金 額	%	金 額	%	金 額	%
4000	營業收入(附註二一)	\$ 235,393	100	\$ 218,430	100	\$ 715,945	100	\$ 728,776	100
5000	營業成本	191,582	81	181,767	83	580,378	81	607,412	83
5900	營業毛利	43,811	19	36,663	17	135,567	19	121,364	17
	營業費用								
6100	營業費用(附註二二)	68,201	29	59,619	27	193,435	27	174,940	24
6450	預期信用減損損失(附註十)	-	-	36	-	308	-	36	-
6000	營業費用合計	68,201	29	59,655	27	193,743	27	174,976	24
6900	營業淨損	(24,390)	(10)	(22,992)	(10)	(58,176)	(8)	(53,612)	(7)
	營業外收入及支出(附註二二)								
7010	其他收入	1,653	1	2,261	1	4,284	-	10,482	1
7020	其他利益及損失	3,227	1	(10,206)	(5)	26,068	4	(3,149)	-
7050	財務成本	(361)	-	(480)	-	(1,345)	-	(1,571)	-
7060	採用權益法認列之關聯企業及合資損益之份額	195	-	-	-	443	-	-	-
7000	營業外收入及支出合計	4,714	2	(8,425)	(4)	29,450	4	5,762	1
7900	稅前淨損	(19,676)	(8)	(31,417)	(14)	(28,726)	(4)	(47,850)	(6)
7950	所得稅費用(利益)(附註二三)	(7)	-	24	-	(77)	-	(1,226)	-
8200	本期淨損	(19,669)	(8)	(31,441)	(14)	(28,649)	(4)	(46,624)	(6)
	其他綜合損益								
	不重分類至損益之項目								
8316	透過其他綜合損益按公允價值衡量之權益工具投資未實現評價損益	(233)	-	-	-	(1,878)	-	-	-
8360	後續可能重分類至損益之項目								
8361	國外營運機構財務報表換算之兌換差額	93	-	164	-	155	-	1,941	-
8300	本期其他綜合損益(稅後淨額)合計	(140)	-	164	-	(1,723)	-	1,941	-
8500	本期綜合損益總額	(\$ 19,809)	(8)	(\$ 31,277)	(14)	(\$ 30,372)	(4)	(\$ 44,683)	(6)

(接次頁)


(承前頁)

代 碼		108年7月1日至9月30日		107年7月1日至9月30日		108年1月1日至9月30日		107年1月1日至9月30日	
		金 額	%	金 額	%	金 額	%	金 額	%
	淨損歸屬於：								
8610	本公司業主	(\$ 18,572)	(8)	(\$ 30,468)	(14)	(\$ 25,663)	(4)	(\$ 44,074)	(6)
8620	非控制權益	(1,097)	-	(973)	-	(2,986)	-	(2,550)	-
8600		<u>(\$ 19,669)</u>	<u>(8)</u>	<u>(\$ 31,441)</u>	<u>(14)</u>	<u>(\$ 28,649)</u>	<u>(4)</u>	<u>(\$ 46,624)</u>	<u>(6)</u>
	綜合損益總額歸屬於：								
8710	本公司業主	(\$ 18,712)	(8)	(\$ 30,305)	(14)	(\$ 27,386)	(4)	(\$ 42,141)	(6)
8720	非控制權益	(1,097)	-	(972)	-	(2,986)	-	(2,542)	-
8700		<u>(\$ 19,809)</u>	<u>(8)</u>	<u>(\$ 31,277)</u>	<u>(14)</u>	<u>(\$ 30,372)</u>	<u>(4)</u>	<u>(\$ 44,683)</u>	<u>(6)</u>
	每股虧損 (附註二四)								
9710	基 本	<u>(\$ 0.61)</u>		<u>(\$ 1.01)</u>		<u>(\$ 0.85)</u>		<u>(\$ 1.46)</u>	
9810	稀 釋	<u>(\$ 0.61)</u>		<u>(\$ 1.01)</u>		<u>(\$ 0.85)</u>		<u>(\$ 1.46)</u>	

後附之附註係本合併財務報告之一部分。

(請參閱勤業眾信聯合會計師事務所民國108年11月11日核閱報告)

董事長：陳雄智



經理人：周昫生



會計主管：王淑柔



易飛網國際旅行社股份有限公司及子公司



民國 108 年及 107 年 1 月 1 日至 9 月 30 日
(僅經核閱,未依一般公認會計準則查核)


單位：新台幣仟元

代 碼	歸 屬 於 本 公 司 業 主 之 權 益	本		保 留 盈 餘		其 他 權 益 項 目 透過其他綜合 損益按公允價值 衡量之金融資產 未實現損益	總 計	非 控 制 權 益	權 益 總 額		
		股 數 (仟 股)	普 通 股 股 本	資 本 公 積	法 定 盈 餘 公 積					待 彌 補 虧 損	
A1	107年1月1日餘額	30,260	\$ 302,598	\$ 216,887	\$ 12,926	(\$ 125,110)	(\$ 1,238)	\$ -	\$ 406,063	\$ 10,911	\$ 416,974
D1	107年1月1日至9月30日淨損	-	-	-	-	(44,074)	-	-	(44,074)	(2,550)	(46,624)
D3	107年1月1日至9月30日稅後其他綜合 損益	-	-	-	-	-	1,933	-	1,933	8	1,941
D5	107年1月1日至9月30日綜合損益總額	-	-	-	-	(44,074)	1,933	-	(42,141)	(2,542)	(44,683)
M5	取得或處分子公司股權價格與帳面價值差 額(附註二五)	-	-	294	-	-	-	-	294	(294)	-
O1	非控制權益增減	-	-	-	-	-	-	-	-	15	15
Z1	107年9月30日餘額	30,260	\$ 302,598	\$ 217,181	\$ 12,926	(\$ 169,184)	\$ 695	\$ -	\$ 364,216	\$ 8,090	\$ 372,306
A1	108年1月1日餘額	30,260	\$ 302,598	\$ 217,181	\$ 12,926	(\$ 208,340)	\$ 716	\$ -	\$ 325,081	\$ 7,178	\$ 332,259
B13	107年度盈餘指撥及分配： 法定盈餘公積彌補虧損(附註二十)	-	-	-	(12,926)	12,926	-	-	-	-	-
C11	其他資本公積變動： 資本公積彌補虧損(附註二十)	-	-	(195,414)	-	195,414	-	-	-	-	-
D1	108年1月1日至9月30日淨損	-	-	-	-	(25,663)	-	-	(25,663)	(2,986)	(28,649)
D3	108年1月1日至9月30日稅後其他綜合 損益	-	-	-	-	-	155	(1,878)	(1,723)	-	(1,723)
D5	108年1月1日至9月30日綜合損益總額	-	-	-	-	(25,663)	155	(1,878)	(27,386)	(2,986)	(30,372)
Z1	108年9月30日餘額	30,260	\$ 302,598	\$ 21,767	\$ -	(\$ 25,663)	\$ 871	(\$ 1,878)	\$ 297,695	\$ 4,192	\$ 301,887


後附之附註係本合併財務報告之一部分。

(請參閱勤業眾信聯合會計師事務所民國108年11月11日核閱報告)

董事長：陳雄智



經理人：周昀生



會計主管：王淑柔



易飛網國際旅行社股份有限公司及子公司

合併現金流量表

民國 108 年及 107 年 1 月 1 日至 9 月 30 日

(僅經核閱，未依一般公認審計準則查核)

單位：新台幣仟元

代 碼		108年1月1日 至9月30日	107年1月1日 至9月30日
	營業活動之現金流量		
A10000	本期稅前淨損	(\$ 28,726)	(\$ 47,850)
A20010	收益費損項目		
A20100	折舊費用	14,750	9,043
A20200	攤銷費用	11,438	10,455
A20300	預期信用減損損失	308	36
A20400	透過損益按公允價值衡量金融資產 及負債淨利益	(24,807)	3,311
A20900	財務成本	1,345	1,571
A21200	利息收入	(425)	(666)
A21300	股利收入	(683)	(1,209)
A22300	採用權益法認列之關聯企業及合資 利益之份額	(443)	-
A22500	處分及報廢不動產、廠房及設備損 失	6	21
A30000	營業資產及負債之淨變動數		
A31115	強制透過損益按公允價值衡量之金 融資產	59,215	(32,042)
A31130	應收票據	1,514	203
A31150	應收帳款	(7,830)	(1,021)
A31180	其他應收款	1,354	(11,696)
A31190	其他應收款－關係人	-	(107)
A31200	存 貨	(9,733)	(9,649)
A31230	預付款項	4,802	(68,650)
A31240	其他流動資產	(5,036)	175
A32125	合約負債	(30,236)	(1,124)
A32130	應付票據	413	(1,091)
A32150	應付帳款	7,709	63,839
A32180	其他應付款	(10,627)	(15,547)
A32230	其他流動負債	11,000	1,473
A33000	營運產生之現金流出	(4,692)	(100,525)
A33300	支付之利息	(1,345)	(1,585)
A33500	退還之所得稅	235	327
AAAA	營業活動之淨現金流出	(5,802)	(101,783)

(接次頁)


(承前頁)

代 碼		108年1月1日 至9月30日	107年1月1日 至9月30日
	投資活動之現金流量		
B00010	取得透過其他綜合損益按公允價值衡量 之金融資產	\$ -	(\$ 3,800)
B00040	取得按攤銷後成本衡量之金融資產	(5,284)	-
B00050	處分按攤銷後成本衡量之金融資產	-	32,431
B00200	處分透過損益按公允價值衡量之金融資 產	162	-
B01800	取得採用權益法之長期股權投資	(1,050)	-
B02700	購置不動產、廠房及設備	(2,664)	(2,700)
B02800	處分不動產、廠房及設備價款	42	32
B04500	購置無形資產	(510)	(2,625)
B06700	其他非流動資產增加	(11,479)	-
B06800	其他非流動資產減少	-	1,537
B07500	收取之利息	423	724
B07600	收取之股利	683	1,209
BBBB	投資活動之淨現金流(出)入	(19,677)	26,808
	籌資活動之現金流量		
C01600	舉借長期借款	88,000	-
C01700	償還長期借款	(112,000)	(24,000)
C03000	存入保證金增加	498	-
C03100	存入保證金減少	-	(1,091)
C04020	租賃本金償還	(7,510)	-
C05800	非控制權益變動	-	15
CCCC	籌資活動之淨現金流出	(31,012)	(25,076)
DDDD	匯率變動對現金及約當現金之影響	155	2,058
EEEE	現金及約當現金淨減少	(56,336)	(97,993)
E00100	期初現金及約當現金餘額	123,091	176,782
E00200	期末現金及約當現金餘額	\$ 66,755	\$ 78,789

後附之附註係本合併財務報告之一部分。

(請參閱勤業眾信聯合會計師事務所民國108年11月11日核閱報告)

董事長：陳雄智



經理人：周昀生



會計主管：王淑柔



易飛網國際旅行社股份有限公司及子公司

合併財務報表附註

民國 108 年及 107 年 1 月 1 日至 9 月 30 日

(僅經核閱，未依一般公認審計準則查核)

(除另註明外，金額以新台幣仟元為單位)

一、公司沿革

易飛網國際旅行社股份有限公司(以下簡稱本公司或易飛網公司)於 88 年 12 月設立，主要營業項目係以包辦旅遊方式，自行組團安排旅客國內外觀光旅遊食宿及提供有關服務、接待國內外觀光旅客並安排旅遊食宿及導遊、接受委託代售國內外運輸事業之客票及代辦出入境簽證手續等業務。

易飛網公司股票自 102 年 11 月 26 日起在財團法人中華民國證券櫃檯買賣中心上櫃買賣。

本合併財務報告係以易飛網公司之功能性貨幣新台幣表達。

二、通過財務報告之日期及程序

本合併財務報告於 108 年 11 月 11 日經董事會通過。

三、新發布及修訂準則及解釋之適用

- (一) 首次適用修正後之證券發行人財務報告編製準則及經金融監督管理委員會(以下稱「金管會」)認可並發布生效之國際財務報導準則(IFRS)、國際會計準則(IAS)、解釋(IFRIC)及解釋公告(SIC)(以下稱「IFRSs」)

除下列說明外，適用修正後之證券發行人財務報告編製準則及金管會認可並發布生效之 IFRSs 將不致造成合併公司會計政策之重大變動：

1. IFRS 16「租賃」

IFRS 16 規範租賃協議之辨認與出租人及承租人會計處理，該準則將取代 IAS 17「租賃」及 IFRIC 4「決定一項安排是否包含租賃」等相關解釋。相關會計政策請參閱附註四。

租賃定義

合併公司選擇僅就 108 年 1 月 1 日以後簽訂（或變動）之合約依 IFRS 16 評估是否係屬（或包含）租賃，先前已依 IAS 17 及 IFRIC 4 辨認為租賃之合約不予重新評估並依 IFRS 16 之過渡規定處理。

合併公司為承租人

除低價值標的資產租賃及短期租賃選擇按直線基礎認列費用外，其他租賃係於合併資產負債表認列使用權資產及租賃負債，惟符合投資性不動產定義之使用權資產將列報為投資性不動產。合併綜合損益表係分別表達使用權資產之折舊費用及租賃負債按有效利息法所產生之利息費用。於合併現金流量表中，償付租賃負債之本金金額表達為籌資活動，支付利息部分則列為營業活動。適用 IFRS 16 前，分類為營業租賃之合約係按直線基礎認列費用。營業租賃現金流量於合併現金流量表係表達於營業活動。分類為融資租賃之合約係於合併資產負債表認列租賃資產及應付租賃款。

合併公司選擇將追溯適用 IFRS 16 之累積影響數調整於 108 年 1 月 1 日，不重編比較資訊。

先前依 IAS 17 以營業租賃處理之協議，於 108 年 1 月 1 日租賃負債之衡量係以剩餘租賃給付按該日承租人之增額借款利率折現，全部使用權資產係以該日之租賃負債金額並調整先前已認列之預付或應付租賃給付金額衡量，所認列之使用權資產均適用 IAS 36 評估減損。

合併公司於 108 年 1 月 1 日認列租賃負債所適用之增額借款利率加權平均數為 1.18%，該租賃負債金額與 107 年 12 月 31 日不可取消營業租賃之未來最低租賃給付總額之差異說明如下：

107年12月31日不可取消營業租賃之未來最低租賃給付總額	\$ 15,078
108年1月1日未折現總額	<u>\$ 15,078</u>
按108年1月1日增額借款利率折現後之現值	<u>\$ 14,828</u>
108年1月1日租賃負債餘額	<u>\$ 14,828</u>

首次適用 IFRS 16 對 108 年 1 月 1 日各資產、負債及權益項目調整如下：

	108年1月1日 帳面金額	首次適用 之調整	108年1月1日 調整後 帳面金額
使用權資產—建築物	\$ -	\$ 14,828	\$ 14,828
租賃負債—流動	-	7,271	7,271
租賃負債—非流動	-	7,557	7,557

2. IFRIC 23 「所得稅務處理之不確定性」

IFRIC 23 釐清當存有所得稅務處理之不確定性時，合併公司須假設稅務機關將可取具所有相關資料進行審查，若判斷其申報之稅務處理很有可能被稅務機關接受，合併公司對於課稅所得、課稅基礎、未使用課稅損失、未使用課稅抵減及稅率之決定必須與申報所得稅時所採用之稅務處理一致。若稅務機關並非很有可能接受申報之稅務處理，合併公司須採最可能金額或預期值（應採兩者中較能預測不確定性最終結果之方法）評估。若事實及情況改變，合併公司須重評估其判斷與估計。

3. IAS 28 之修正 「對關聯企業及合資之長期權益」

該修正規定釐清對於非採用權益法處理之對關聯企業或合資之其他金融工具投資，包括 IAS 28 第 38 段所述實質上構成對關聯企業或合資淨投資一部分之長期權益之金融工具，係適用 IFRS 9 「金融工具」之規定處理。

4. IFRS 9 之修正「具有負補償之提前還款特性」

IFRS 9 規定若合約條款允許發行人（即債務人）提前清償債務工具或允許持有人（即債權人）於到期前將債務工具賣回予發行人，且提前還款金額幾乎代表尚未支付之本金及流通在外本金金額之利息以及提前終止合約之合理補償，則其合約現金流量完全為支付本金及流通在外本金金額之利息。該修正進一步說明，前述合理補償可能是由合約任一方支付或收取，意即提出提前還款要求之一方亦可能收取合理補償。

5. 2015-2017 週期之年度改善

2015-2017 週期之年度改善修正 IFRS 3「企業合併」、IFRS 11「聯合協議」、IAS 12「所得稅」及 IAS 23「借款成本」。其中 IAS 23 之修正係釐清，若特地舉借之借款於相關資產達到預定使用或出售狀態後仍流通在外，該借款負擔之借款成本應納入一般借款之資本化利率計算。

6. IAS 19 之修正「計畫修正、縮減或清償」

該修正規定，發生計畫修正、縮減或清償時，應以發生時用以再衡量淨確定福利負債（資產）之精算假設來決定該年度剩餘期間之當期服務成本及淨利息。此外，該修正釐清計畫修正、縮減或清償對資產上限相關規定之影響。合併公司係推延適用前述修正。

(二) 109 年適用之金融監督管理委員會（以下稱「金管會」）認可之 IFRSs

<u>新發布 / 修正 / 修訂準則及解釋</u>	<u>IASB 發布之生效日</u>
IFRS 3 之修正「業務之定義」	2020 年 1 月 1 日（註 1）
IAS 1 及 IAS 8 之修正「重大性之定義」	2020 年 1 月 1 日（註 2）

註 1：收購日在年度報導期間開始於 2020 年 1 月 1 日以後之企業合併及於前述日期以後發生之資產取得適用此項修正。

註 2：2020 年 1 月 1 日以後開始之年度期間推延適用此項修正。

IFRS 3 之修正「業務之定義」

該修正釐清一項業務（企業合併所取得之活動及資產組合）應至少包含投入及處理投入之實質性過程，兩者整合能顯著有助於創

造產出之能力。產出之定義將著重於提供予客戶之商品及勞務，因此，刪除過去產出定義中有助於降低成本之報酬形式。同時亦刪除收購者需評估市場參與者是否有能力取代所缺少之投入及過程以繼續提供產出之規定。

此外，該修正新增一種評估所取得之活動及資產組合是否符合業務之簡化方式－集中度測試，企業可自行選用。

截至本合併財務報告通過發布日止，合併公司仍持續評估其他準則、解釋之修正對財務狀況與財務績效之影響，相關影響待評估完成時予以揭露。

(三) IASB 已發布但尚未經金管會認可並發布生效之 IFRSs

<u>新發布 / 修正 / 修訂準則及解釋</u>	<u>IASB 發布之生效日(註1)</u>
IFRS 9、IAS 39 及 IFRS 7 之修正「銀行同業拆放利率變革」	2020 年 1 月 1 日
IFRS 10 及 IAS 28 之修正「投資者與其關聯企業或合資間之資產出售或投入」	未定
IFRS 17「保險合約」	2021 年 1 月 1 日

註 1：除另註明外，上述新發布 / 修正 / 修訂準則或解釋係於各該日期以後開始之年度期間生效。

IFRS 10 及 IAS 28 之修正「投資者與其關聯企業或合資間之資產出售或投入」

該修正規定，若合併公司出售或投入資產予關聯企業（或合資），或合併公司喪失對子公司之控制，但保留對該子公司之重大影響（或聯合控制），若前述資產或前子公司符合 IFRS 3「企業合併」對「業務」之定義時，合併公司係全數認列該等交易產生之損益。

此外，若合併公司出售或投入資產予關聯企業（或合資），或合併公司在與關聯企業（或合資）之交易中喪失對子公司之控制，但保留對該子公司之重大影響（或聯合控制），若前述資產或前子公司不符合 IFRS 3「業務」之定義時，合併公司僅在與投資者對該等關聯企業（或合資）無關之權益範圍內認列該交易所產生之損益，亦即，屬合併公司對該損益之份額者應予以銷除。

截至本合併財務報告通過發布日止，合併公司仍持續評估其他準則、解釋之修正對財務狀況與財務績效之影響，相關影響待評估完成時予以揭露。

四、重大會計政策之彙總說明

(一) 遵循聲明

本合併財務報告係依照證券發行人財務報告編製準則及經金管會認可並發布生效之 IAS 34「期中財務報導」編製。本合併財務報告並未包含整份年度財務報告所規定之所有 IFRSs 揭露資訊。

(二) 編製基礎

除按公允價值衡量之金融工具外，本合併財務報告係依歷史成本基礎編製。

公允價值衡量依照相關輸入值之可觀察程度及重要性分為第 1 等級至第 3 等級：

1. 第 1 等級輸入值：係指於衡量日可取得之相同資產或負債於活躍市場之報價（未經調整）。
2. 第 2 等級輸入值：係指除第 1 等級之報價外，資產或負債直接（亦即價格）或間接（亦即由價格推導而得）之可觀察輸入值。
3. 第 3 等級輸入值：係指資產或負債之不可觀察之輸入值。

(三) 合併基礎

本合併財務報告係包含本公司及由本公司所控制個體（子公司）之財務報告。於編製合併財務報告時，各個體間之交易、帳戶餘額、收益及費損已全數予以銷除。子公司之綜合損益總額係歸屬至本公司業主。

子公司明細、持股比率及營業項目，參閱附註十二及附表五。

(四) 其他重大會計政策

除租賃相關會計政策外，請參閱 107 年度合併財務報告之重大會計政策彙總說明。

1. 租 賃

108 年

合併公司於合約成立日評估合約是否係屬（或包含）租賃。

(1) 合併公司為出租人

當租賃條款係移轉附屬於資產所有權之幾乎所有風險與報酬予承租人，則將其分類為融資租賃。所有其他租賃則分類為營業租賃。

營業租賃下，減除租賃誘因後之租賃給付係按直線基礎於相關租賃期間內認列為收益。因取得營業租賃所發生之原始直接成本，係加計至標的資產之帳面金額，並按直線基礎於租賃期間內認列為費用。

(2) 合併公司為承租人

除適用認列豁免之低價值標的資產租賃及短期租賃之租賃給付係按直線基礎於租賃期間內認列為費用，其他租賃皆於租賃開始日認列使用權資產及租賃負債。

使用權資產原始按成本（包含租賃負債之原始衡量金額、租賃開始日前支付之租賃給付減除收取之租賃誘因、原始直接成本及復原標的資產之估計成本）衡量，後續按成本減除累計折舊及累計減損損失後之金額衡量，並調整租賃負債之再衡量數。使用權資產係單獨表達於合併資產負債表。

使用權資產採直線基礎自租賃開始日起至耐用年限屆滿時或租賃期間屆滿時兩者之較早者提列折舊。

租賃負債原始按租賃給付（包含固定給付）之現值衡量。若租賃隱含利率容易確定，租賃給付使用該利率折現。若該利率並非容易確定，則使用承租人增額借款利率。

後續，租賃負債採有效利息法按攤銷後成本基礎衡量，且利息費用係於租賃期間分攤。若租賃期間有變動，合併公司再衡量租賃負債，並相對調整使用權資產，惟若使用權資產之帳面金額已減至零，則剩餘之再衡量金額認列於損益中。租賃負債係單獨表達於合併資產負債表。

107 年

(1) 合併公司為出租人

營業租賃之租賃收益係按直線基礎於相關租賃期間內認列為收益。

(2) 合併公司為承租人

營業租賃給付係按直線基礎於租賃期間內認列為費用。

2. 所得稅

所得稅費用係當期所得稅及遞延所得稅之總和。期中期間之所得稅係以年度為基礎進行評估，以預期年度總盈餘所適用之稅率，就期中稅前利益予以計算。期中期間因稅法修正發生之稅率變動影響係與產生租稅後果之交易本身會計處理原則一致，於發生當期一次認列於損益、其他綜合損益或直接計入權益。

五、重大會計判斷、估計及假設不確定性之主要來源

本合併財務報告所採用之重大會計判斷、估計及假設不確定性主要來源，請參閱 107 年度合併財務報告。

六、現金及約當現金

	108年9月30日	107年12月31日	107年9月30日
庫存現金及零用金	\$ 1,826	\$ 3,266	\$ 1,838
銀行支票及活期存款	64,929	119,825	73,371
約當現金（原始到期日在 3 個月以內之投資）			
銀行定期存款	-	-	3,580
	<u>\$ 66,755</u>	<u>\$ 123,091</u>	<u>\$ 78,789</u>

七、透過損益按公允價值衡量之金融工具

	108年9月30日	107年12月31日	107年9月30日
<u>金融資產—流動</u>			
強制透過損益按公允價值衡量			
非衍生金融資產			
—國內外上市（櫃）股票	<u>\$ 42,323</u>	<u>\$ 76,861</u>	<u>\$ 108,795</u>

（接次頁）

(承前頁)

	108年9月30日	107年12月31日	107年9月30日
<u>金融資產—非流動</u>			
強制透過損益按公允價值衡量			
非衍生金融資產			
—國內未上市(櫃)股票	\$ 531	\$ 563	\$ 1,029

八、透過其他綜合損益按公允價值衡量之金融資產

透過其他綜合損益按公允價值衡量之權益工具投資

	108年9月30日	107年12月31日	107年9月30日
<u>非流動</u>			
國內投資			
未上市(櫃)股票	\$ 1,922	\$ 3,800	\$ 3,800

合併公司於107年9月以3,800仟元購買嘻嘻旅遊媒體股份有限公司普通股，因屬中長期策略目的投資而指定為透過其他綜合損益按公允價值衡量。

九、按攤銷後成本衡量之金融資產

	108年9月30日	107年12月31日	107年9月30日
<u>流動</u>			
原始到期日超過3個月之定期存款	\$ -	\$ -	\$ 22,001
受限制資產—活存	8,154	6,755	6,752
受限制資產—質押定存1年以下	50,340	47,620	27,580
其他	3,328	2,163	1,725
	<u>\$ 61,822</u>	<u>\$ 56,538</u>	<u>\$ 58,058</u>
<u>非流動</u>			
受限制資產—質押定存1年以上	\$ 2,250	\$ 2,250	\$ 2,250

按攤銷後成本衡量之金融資產質押之資訊，參閱附註二九。

十、應收票據、應收帳款及其他應收款

	<u>108年9月30日</u>	<u>107年12月31日</u>	<u>107年9月30日</u>
<u>應收票據</u>			
應收票據—因營業而發生	\$ <u>-</u>	\$ <u>1,514</u>	\$ <u>1,683</u>
<u>應收帳款</u>			
應收帳款	\$ 46,946	\$ 39,492	\$ 34,920
減：備抵損失	(<u>855</u>)	(<u>923</u>)	(<u>924</u>)
	\$ <u>46,091</u>	\$ <u>38,569</u>	\$ <u>33,996</u>
<u>其他應收款</u>	\$ <u>41,454</u>	\$ <u>43,041</u>	\$ <u>27,506</u>

合併公司應收帳款主要係應收團費、應收票務及應收信用卡款。正常收款期間為：直客為出團前，企業戶及同業依授信額度或合約收款。國內業務款項大多於出團前收款；企業戶因考慮合約付款期間，收款期間較長，平均授信期間為月結 30 天。應收帳款信用卡款主要係各銀行信用卡中心，應收期間多不超過 1 個月。

為減輕信用風險，合併公司管理階層指派專責團隊負責授信額度之決定、授信核准及其他監控程序以確保逾期應收帳款之回收已採取適當行動。此外，合併公司於資產負債表日會逐一複核應收帳款之可回收金額以確保無法回收之應收帳款已提列適當減損損失。據此，合併公司管理階層認為合併公司之信用風險已顯著減少。

合併公司採用 IFRS 9 之簡化作法按存續期間預期信用損失認列應收帳款之備抵損失。存續期間預期信用損失係考量客戶過去違約紀錄與過去收款經驗。合併公司係以應收帳款逾期天數及實際狀況訂定不同之預期信用損失率。

若有證據顯示交易對方面臨嚴重財務困難且合併公司無法合理預期可回收金額，合併公司直接沖銷相關應收帳款，惟仍會持續追索活動，因追索回收之金額則認列於損益。

合併公司依準備矩陣衡量應收帳款之備抵損失如下：

108年9月30日

	未逾期	逾期 1~90天	逾期 91~180天	逾期 181~365天	逾期 超過365天	合計
總帳面金額	\$ 44,816	\$ 1,465	\$ 352	\$ 45	\$ 268	\$ 46,946
備抵損失(存續期間預期信用損失)	(22)	(366)	(176)	(23)	(268)	(855)
攤銷後成本	<u>\$ 44,794</u>	<u>\$ 1,099</u>	<u>\$ 176</u>	<u>\$ 22</u>	<u>\$ -</u>	<u>\$ 46,091</u>

107年12月31日

	未逾期	逾期 1~90天	逾期 91~180天	逾期 181~270天	逾期 超過270天	合計
總帳面金額	\$ 37,574	\$ 1,059	\$ 293	\$ 454	\$ 112	\$ 39,492
備抵損失(存續期間預期信用損失)	(173)	(265)	(146)	(227)	(112)	(923)
攤銷後成本	<u>\$ 37,401</u>	<u>\$ 794</u>	<u>\$ 147</u>	<u>\$ 227</u>	<u>\$ -</u>	<u>\$ 38,569</u>

107年9月30日

	未逾期	逾期 1~90天	逾期 91~180天	逾期 181~365天	逾期 超過365天	合計
總帳面金額	\$ 32,213	\$ 263	\$ 2,119	\$ 150	\$ 175	\$ 34,920
備抵損失(存續期間預期信用損失)	(82)	(32)	(558)	(77)	(175)	(924)
攤銷後成本	<u>\$ 32,131</u>	<u>\$ 231</u>	<u>\$ 1,561</u>	<u>\$ 73</u>	<u>\$ -</u>	<u>\$ 33,996</u>

合併公司上述各區間之預期信用損失率，未逾期及逾期90天以內為25%以內；逾期90天~270天為50%以內；逾期271天以上為100%。

應收帳款備抵損失之變動資訊如下：

	108年1月1日 至9月30日	107年1月1日 至9月30日
期初餘額	\$ 923	\$ 888
加：本期提列減損損失	308	36
減：本期實際沖銷	(376)	-
期末餘額	<u>\$ 855</u>	<u>\$ 924</u>

十一、存貨

	108年9月30日	107年12月31日	107年9月30日
商 品	<u>\$ 27,745</u>	<u>\$ 18,012</u>	<u>\$ 16,383</u>

十二、子 公 司

列入合併財務報告之子公司

本合併財務報告編製主體如下：

投資公司名稱	子 公 司 名 稱	業 務 性 質	所 持 股 權 百 分 比			說 明
			108年 9月30日	107年 12月31日	107年 9月30日	
易飛網公司	誠信旅行社股份有限公司	旅遊業務	100%	100%	100%	1
	FRESH KING ENTERPRISES LIMITED	一般投資業務	100%	100%	100%	2
	優速網路科技股份有限公司	旅遊業務	-	100%	100%	3
	易飛翔股份有限公司	一般投資業務	100%	100%	100%	4
FRESH KING ENTERPRISES LIMITED	易飛翔國際旅遊諮詢服務(北京)有限公司	旅遊業務	100%	100%	100%	5
易飛翔股份有限公司	飛買家股份有限公司	無店面零售業務	95.19%	95.19%	95.19%	7
	Ezshop International Corporation	一般投資業務	-	-	-	8
	飛龍股份有限公司	買賣業務	20%	20%	20%	9
飛買家股份有限公司	飛龍股份有限公司	買賣業務	60%	60%	60%	9
	佳品旅行社股份有限公司	旅遊業務	100%	100%	100%	6
飛龍股份有限公司	大紅館國際股份有限公司	買賣業務	100%	100%	-	10
佳品旅行社股份有限公司	優速網路科技股份有限公司	旅遊業務	100%	-	-	3

說 明

- 誠信旅行社股份有限公司(以下簡稱誠信旅行社)係本公司持股100%之子公司,於88年12月22日由經濟部商業司核准設立,主要經營國內外旅遊服務及國內外機票銷售等業務。
- FRESH KING ENTERPRISES LIMITED(以下簡稱FRESH KING),於100年8月18日設立於薩摩亞,主要從事一般投資業務。FRESH KING ENTERPRISES LIMITED於108年9月23日辦理現金減資USD1,100仟元。
- 優速網路科技股份有限公司(以下簡稱優速網路科技),原名為易舜股份有限公司,於103年9月17日由台北市政府核准設立,主要從事相關旅遊業務。優速網路科技於於108年1月18日股東會通過辦理減資彌補虧損4,071仟元,減資基準日訂為108年1月

20日。本公司於108年3月31日將持有之優速網路科技股權全數以淨值售予佳品旅行社，截至108年9月30日實收資本額為929仟元，佳品旅行社之持股比例100%。

4. 易飛翔股份有限公司（以下簡稱易飛翔）係本公司於104年4月10日由台北市政府核准設立，持股比例100%，主要從事一般投資業務。
5. 易飛翔國際旅遊諮詢服務（北京）有限公司（以下簡稱易飛翔（北京））係本公司於103年9月11日經經濟部投資審議委員會核准，本公司透過FRESH KING以美金16仟元投資之子公司，持股比例100%，主要從事經營旅遊信息諮詢業務。
6. 佳品旅行社股份有限公司（以下簡稱佳品旅行社），設立股本50,000仟元，本公司於103年度以4,500仟元透過FRESH KING投資且取得該公司99.99998%之股權，主要經營旅遊服務業務。FRESH KING於105年12月31日向非關係人認購1股，取得後持股比例增加為100%。FRESH KING於107年將持有之佳品旅行社股權全數售予飛買家，佳品旅行社於107年5月21日股東會通過辦理減資彌補虧損49,995仟元，減資基準日訂為107年5月28日，並於同年5月21日董事會通過辦理現金增資10,000仟元，於11月5日董事會通過辦理現金減資4,005仟元，截至108年9月30日實收資本額為6,000仟元，飛買家之持股比例100%。
7. 飛買家股份有限公司（以下簡稱飛買家）係易飛網公司於104年7月14日由經濟部商業司核准設立，透過易飛翔轉投資且取得該公司100%之股權，主要經營無店面零售業務。飛買家於107年5月5日辦理現金增資13,333仟元，發行1,333仟股，易飛翔僅認購1,211仟股，致持股比例下降至95.19%。
8. Ezshop International Corporation（以下簡稱易購網），係本公司於105年3月透過易飛翔以美金357仟元轉投資且取得該公司90%之股權，於104年12月11日設立於薩摩亞，主要從事一般投資業務。易購網已於107年5月7日經董事會決議減資退還現金股款，並辦理公司解散程序。

9. 飛龍股份有限公司（以下簡稱飛龍），係本公司於 105 年 11 月 29 日由經濟部商業司核准設立，主要從事買賣業務，係本公司分別透過易飛翔及飛買家間接轉投資飛龍並持有該公司 80% 之股權。
10. 大紅館國際股份有限公司（以下簡稱大紅館），原名為愛馬特股份有限公司，設立股本 3,000 仟元，合併公司於 107 年度以 1,800 仟元透過飛龍投資取得該公司 100% 之股權，主要從事買賣業務。
- 上述合併個體之關係人交易業已於合併報表中沖銷及調整。

除易飛翔係重要子公司其 108 年及 107 年 9 月 30 日財務報表業經會計師核閱外，其餘子公司 108 年及 107 年 9 月 30 日財務報表皆未經會計師核閱。

十三、採用權益法之投資

投資關聯企業

	108年9月30日	107年12月31日	107年9月30日
具重大性之關聯企業			
益和資訊股份有限公司 (以下簡稱益和資訊)	\$ 1,493	\$ -	\$ -

具重大性之關聯企業如下：

公 司 名 稱	業 務 性 質	主要營業場所	所 持 股 權 及 表 決 權 比 例		
			108年 9月30日	107年 12月31日	107年 9月30日
益和資訊	電腦軟體服務業	台 灣	35%	-	-

截至 108 年 9 月 30 日止，合併公司於 108 年度透過易飛翔投資設立益和資訊並以 1,050 仟元取得該公司 35% 之股權。

採用權益法之投資及合併公司對其所享有之損益及其他綜合損益份額，係按未經會計師核閱之財務報告計算，惟合併公司管理階層認為上述被投資公司財務報告未經會計師核閱，尚不致產生重大影響。

十四、不動產、廠房及設備

	自有土地	建築物	運輸設備	辦公設備	租賃改良	其他設備	合計
<u>成本</u>							
108年1月1日餘額	\$ 123,558	\$ 39,694	\$ 1,983	\$ 38,758	\$ 11,948	\$ 2,358	\$ 218,299
增 添	-	-	-	898	1,766	-	2,664
處 分	-	-	-	(7,698)	-	-	(7,698)
108年9月30日餘額	<u>\$ 123,558</u>	<u>\$ 39,694</u>	<u>\$ 1,983</u>	<u>\$ 31,958</u>	<u>\$ 13,714</u>	<u>\$ 2,358</u>	<u>\$ 213,265</u>
<u>累計折舊</u>							
108年1月1日餘額	\$ -	\$ 6,863	\$ 179	\$ 30,501	\$ 8,433	\$ 1,282	\$ 47,258
折舊費用	-	787	278	4,096	1,639	386	7,186
處 分	-	-	-	(7,650)	-	-	(7,650)
108年9月30日餘額	<u>\$ -</u>	<u>\$ 7,650</u>	<u>\$ 457</u>	<u>\$ 26,947</u>	<u>\$ 10,072</u>	<u>\$ 1,668</u>	<u>\$ 46,794</u>
108年9月30日淨額	<u>\$ 123,558</u>	<u>\$ 32,044</u>	<u>\$ 1,526</u>	<u>\$ 5,011</u>	<u>\$ 3,642</u>	<u>\$ 690</u>	<u>\$ 166,471</u>
<u>成本</u>							
107年1月1日餘額	\$ 123,558	\$ 39,694	\$ -	\$ 67,554	\$ 11,156	\$ 3,931	\$ 245,893
新 增	-	-	1,130	482	822	266	2,700
處 分	-	-	-	(27,273)	-	-	(27,273)
自預付設備款重分類	-	-	853	242	165	100	1,360
107年9月30日餘額	<u>\$ 123,558</u>	<u>\$ 39,694</u>	<u>\$ 1,983</u>	<u>\$ 41,005</u>	<u>\$ 12,143</u>	<u>\$ 4,297</u>	<u>\$ 222,680</u>
<u>累計折舊</u>							
107年1月1日餘額	\$ -	\$ 5,814	\$ -	\$ 52,700	\$ 6,753	\$ 2,166	\$ 67,433
折舊費用	-	787	161	5,596	1,583	916	9,043
處 分	-	-	-	(27,220)	-	-	(27,220)
自預付設備款重分類	-	-	-	242	-	-	242
107年9月30日餘額	<u>\$ -</u>	<u>\$ 6,601</u>	<u>\$ 161</u>	<u>\$ 31,318</u>	<u>\$ 8,336</u>	<u>\$ 3,082</u>	<u>\$ 49,498</u>
107年9月30日淨額	<u>\$ 123,558</u>	<u>\$ 33,093</u>	<u>\$ 1,822</u>	<u>\$ 9,687</u>	<u>\$ 3,807</u>	<u>\$ 1,215</u>	<u>\$ 173,182</u>

折舊費用係以直線基礎按下列耐用年數計提：

建築物	
主 建 物	50年
工程系統	15年
運輸設備	3年
辦公設備	0.5至6年
租賃改良	1至5年
其他設備	3年

設定作為借款擔保之不動產、廠房及設備金額，請參閱附註二九。

十五、租賃協議

(一) 使用權資產－108年

	<u>108年9月30日</u>	
使用權資產帳面金額		
建築物		<u>\$ 17,817</u>
	<u>108年7月1日</u>	<u>108年1月1日</u>
	至9月30日	至9月30日
使用權資產之折舊費用		
建築物	<u>\$ 2,846</u>	<u>\$ 7,564</u>

(二) 租賃負債－108年

	<u>108年9月30日</u>
租賃負債帳面金額	
流動	<u>\$ 9,124</u>
非流動	<u>\$ 8,747</u>

租賃負債之折現率如下：

	<u>108年9月30日</u>
建築物	1.18%

(三) 重要承租活動及條款

合併公司承租若干建築物做為辦公室、倉庫及零售門市使用，租賃期間為1~5年。於租賃期間終止時，合併公司對租賃建築物並無優惠承購權。

(四) 其他租賃資訊

108年

	<u>108年7月1日 至9月30日</u>	<u>108年1月1日 至9月30日</u>
短期租賃費用	<u>\$ 730</u>	<u>\$ 1,465</u>
租賃之現金(流出)總額	<u>(\$ 3,562)</u>	<u>(\$ 8,975)</u>

合併公司選擇對符合短期租賃之建築物租賃適用認列之豁免，不對該等租賃認列相關使用權資產及租賃負債。

107年

不可取消營業租賃之未來最低租賃給付總額如下：

	<u>107年12月31日</u>	<u>107年9月30日</u>
不超過1年	\$ 7,409	\$ 5,365
1~5年	<u>7,669</u>	<u>7,319</u>
	<u>\$ 15,078</u>	<u>\$ 12,684</u>

十六、其他資產

流 動	108年9月30日	107年12月31日	107年9月30日
預付款項			
預付團費及機票款	\$ 44,350	\$ 54,946	\$ 52,953
其 他	<u>19,739</u>	<u>13,945</u>	<u>46,287</u>
	<u>\$ 64,089</u>	<u>\$ 68,891</u>	<u>\$ 99,240</u>

十七、借 款

(一) 長期借款

擔保借款	108年9月30日	107年12月31日	107年9月30日
銀行借款	\$ 88,000	\$ 112,000	\$ 120,000
減：列為1年內到期部分	(<u>32,000</u>)	(<u>32,000</u>)	(<u>32,000</u>)
長期借款	<u>\$ 56,000</u>	<u>\$ 80,000</u>	<u>\$ 88,000</u>

合併公司以自有土地及建築物抵押擔保借款（參閱附註二九）。

合併公司之借款如下：

借 款 內 容	108年9月30日	107年12月31日	107年9月30日
遠東國際商業銀行 借款總額：新台幣160,000仟元 借款性質：短期擔保借款 借款期間：106年6月2日至109年6月2日 有效利率：固定定存利率加0.455%，浮動計息 還款辦法：自借款日起，按月計息，本金每3個月為一期，共分12期攤還，1-11期償還本金8,000仟元，剩餘本息最後一期償還。	\$ -	\$ 112,000	\$ 120,000
遠東國際商業銀行 借款總額：新台幣88,000仟元 借款性質：短期擔保借款 借款期間：108年9月2日至111年6月2日 有效利率：固定定存利率加0.455%，浮動計息 還款辦法：自借款日起，按月計息，本金每3個月為一期，共分11期攤還，1-10期償還本金8,000仟元，剩餘本息最後一期償還。	88,000	-	-
減：一年內到期之長期借款	<u>(32,000)</u> <u>\$ 56,000</u>	<u>(32,000)</u> <u>\$ 80,000</u>	<u>(32,000)</u> <u>\$ 88,000</u>

十八、其他負債

	108年9月30日	107年12月31日	107年9月30日
流 動			
其他應付款			
應付薪資及獎金	\$ 9,220	\$ 9,089	\$ 8,757
應付退休金	1,060	1,017	908
應付勞務費	1,850	2,315	1,619
應付保險費	2,007	2,002	2,076
應付退票款	5,028	4,096	8,238
應付證券款	1,401	16,385	4,586
其 他	8,386	4,675	5,483
	<u>\$ 28,952</u>	<u>\$ 39,579</u>	<u>\$ 31,667</u>

十九、退職後福利計畫

確定提撥計畫

合併公司中之本公司、誠信旅行社、優速網路科技、佳品旅行社、易飛翔、飛買家及飛龍所適用「勞工退休金條例」之退休金制度，係屬政府管理之確定提撥退休計畫，依員工每月薪資6%提撥退休金至勞工保險局之個人專戶。

二十、權 益

(一) 股 本

普 通 股

	108年9月30日	107年12月31日	107年9月30日
額定股數(仟股)	<u>50,000</u>	<u>50,000</u>	<u>50,000</u>
額定股本	<u>\$ 500,000</u>	<u>\$ 500,000</u>	<u>\$ 500,000</u>
已發行且已收足股款之 股數(仟股)	<u>30,260</u>	<u>30,260</u>	<u>30,260</u>
已發行股本	<u>\$ 302,598</u>	<u>\$ 302,598</u>	<u>\$ 302,598</u>

(二) 資本公積

	108年9月30日	107年12月31日	107年9月30日
得用以彌補虧損、發放 現金或撥充股本(1)			
股票發行溢價	\$ 11,399	\$ 206,813	\$ 206,813
逾期認股權	9,901	9,901	9,901

(接次頁)

(承前頁)

	108年9月30日	107年12月31日	107年9月30日
<u>僅得用以彌補虧損</u>			
<u>認列對子公司所有權</u>			
權益變動數(2)	\$ 467	\$ 467	\$ 467
	<u>\$ 21,767</u>	<u>\$ 217,181</u>	<u>\$ 217,181</u>

1. 此類資本公積得用以彌補虧損，亦得於公司無虧損時，用以發放現金或撥充股本，惟撥充股本時每年以實收股本之一定比率為限。
2. 此類資本公積係本公司未實際取得或處分子公司股權時，因子公司權益變動認列之權益交易影響數，或本公司採權益法認列子公司資本公積之調整數。

(三) 保留盈餘及股利政策

依本公司章程之盈餘分派政策規定，年度決算如有盈餘，依法繳納稅捐，彌補累積虧損後，再提 10% 為法定盈餘公積，其餘再依法令規定提列或迴轉特別盈餘公積；如尚有餘額，併同累積未分配盈餘，由董事會擬具盈餘分配議案，提請股東會決議分派股東股息紅利，股息及紅利之分派限於股東，員工非屬盈餘分派之對象。本公司章程規定之員工及董監事酬勞分派政策，參閱附註二二之(六)員工酬勞及董監事酬勞。

另依據本公司章程規定股利政策如下：

1. 本公司所營業事業目前處於營運成長階段，須以保留盈餘因應營運成長及投資需求之資金，現階段採取剩餘股利政策，並考量平衡股利以不低於當年度稅後淨利之 50% 分配，但董事會得考量公司實際資金狀況後，擬具分配議案提請股東會決議之。
2. 盈餘之分派採現金股利及股票股利兩種方式配合發放，惟其中現金股利不低於股利總額 20%，但股東會得視未來資金規劃調整之。

法定盈餘公積應提撥至其餘額達公司實收股本總額時為止。法定盈餘公積得用以彌補虧損。公司無虧損時，法定盈餘公積超過實收股本總額 25% 之部分除得撥充股本外，尚得以現金分配。

本公司分別於 108 年 6 月 28 日及 107 年 6 月 29 日舉行股東常會，分別決議通過 107 及 106 年度虧損撥補案，因兩年度均係有稅後淨損，因此決議不分配。

本公司於 108 年 6 月 28 日股東常會決議通過 107 年度之虧損撥補案如下：

	107年度
	<u>虧損撥補案</u>
期初待彌補虧損	\$ 125,110
107 年度淨損	83,230
法定盈餘公積彌補虧損	(12,926)
資本公積彌補虧損金額	(195,414)
期末待彌補虧損	<u>\$ -</u>

(四) 非控制權益

	108年9月30日	107年9月30日
期初餘額	\$ 7,178	\$ 10,911
歸屬於非控制權益之份額		
本年度淨損	(2,986)	(2,550)
國外營運機構財務報表換算		
之兌換差額	-	8
子公司現金增資	-	1,219
取得或處分子公司股權價格		
與帳面價值差額	-	(294)
子公司減資退還股款	-	(1,204)
期末餘額	<u>\$ 4,192</u>	<u>\$ 8,090</u>

二一、收入

	108年7月1日 至9月30日	107年7月1日 至9月30日	108年1月1日 至9月30日	107年1月1日 至9月30日
團體旅遊收入	\$ 169,185	\$ 163,442	\$ 520,939	\$ 553,773
訂票及訂房收入	21,890	20,194	67,867	66,476
商品銷售、Wifi 機租賃及 其他	44,318	34,794	127,139	108,527
	<u>\$ 235,393</u>	<u>\$ 218,430</u>	<u>\$ 715,945</u>	<u>\$ 728,776</u>

合約餘額

	108年9月30日	107年12月31日	107年9月30日
應收帳款（附註十）	<u>\$ 46,091</u>	<u>\$ 38,569</u>	<u>\$ 33,996</u>
合約負債—流動			
旅遊服務收入	<u>\$ 54,228</u>	<u>\$ 84,464</u>	<u>\$ 61,856</u>

旅遊服務收入來自於提供組團安排旅客國內外觀光旅遊食宿及接待國內外觀光旅客並安排旅遊食宿及導遊等服務。依合併公司與客戶簽訂之合約，合併公司係預先收取客戶之款項，並帳列合約負債。

二二、本年度淨利

（一）其他收入

	108年7月1日 至9月30日	107年7月1日 至9月30日	108年1月1日 至9月30日	107年1月1日 至9月30日
利息收入	\$ 39	\$ 182	\$ 425	\$ 666
租金收入	439	80	621	357
股利收入	678	982	683	1,209
其他收入	497	1,017	2,555	8,250
	<u>\$ 1,653</u>	<u>\$ 2,261</u>	<u>\$ 4,284</u>	<u>\$ 10,482</u>

（二）其他利益及損失

	108年7月1日 至9月30日	107年7月1日 至9月30日	108年1月1日 至9月30日	107年1月1日 至9月30日
淨外幣兌換（損）益	\$ 1,323	(\$ 265)	\$ 1,369	\$ 295
透過損益按公允價值衡 量之金融資產	1,914	(9,932)	24,807	(3,311)
處分及報廢不動產、廠 房及設備損失	-	-	(6)	(21)
其他	(10)	(9)	(102)	(112)
	<u>\$ 3,227</u>	<u>(\$ 10,206)</u>	<u>\$ 26,068</u>	<u>(\$ 3,149)</u>

（三）財務成本

	108年7月1日 至9月30日	107年7月1日 至9月30日	108年1月1日 至9月30日	107年1月1日 至9月30日
銀行借款利息	\$ 302	\$ 480	\$ 1,220	\$ 1,571
租賃負債之利息	59	-	125	-
	<u>\$ 361</u>	<u>\$ 480</u>	<u>\$ 1,345</u>	<u>\$ 1,571</u>

(四) 折舊及攤銷

	108年7月1日 至9月30日	107年7月1日 至9月30日	108年1月1日 至9月30日	107年1月1日 至9月30日
不動產、廠房及設備	\$ 2,369	\$ 2,897	\$ 7,186	\$ 9,043
使用權資產	2,846	-	7,564	-
無形資產	<u>3,781</u>	<u>3,624</u>	<u>11,438</u>	<u>10,455</u>
合計	<u>\$ 8,996</u>	<u>\$ 6,521</u>	<u>\$ 26,188</u>	<u>\$ 19,498</u>
折舊費用依功能別彙總				
營業費用	<u>\$ 5,215</u>	<u>\$ 2,897</u>	<u>\$ 14,750</u>	<u>\$ 9,043</u>
攤銷費用依功能別彙總				
營業費用	<u>\$ 3,781</u>	<u>\$ 3,624</u>	<u>\$ 11,438</u>	<u>\$ 10,455</u>

(五) 員工福利費用

	108年7月1日 至9月30日	107年7月1日 至9月30日	108年1月1日 至9月30日	107年1月1日 至9月30日
退職後福利				
確定提撥計畫	\$ 1,577	\$ 1,529	\$ 4,584	\$ 4,801
其他員工福利	<u>32,879</u>	<u>31,911</u>	<u>98,475</u>	<u>97,253</u>
員工福利費用合計	<u>\$ 34,456</u>	<u>\$ 33,440</u>	<u>\$ 103,059</u>	<u>\$ 102,054</u>
依功能別彙總				
營業成本	\$ -	\$ -	\$ -	\$ -
營業費用	<u>34,456</u>	<u>33,440</u>	<u>103,059</u>	<u>102,054</u>
	<u>\$ 34,456</u>	<u>\$ 33,440</u>	<u>\$ 103,059</u>	<u>\$ 102,054</u>

(六) 員工酬勞及董監事酬勞

本公司係以當年度扣除分派員工及董監酬勞前之稅前利益分別以 2%~15% 及不高於 5% 範圍內作員工酬勞及董監事酬勞。108 年及 107 年第 3 季因公司尚有累積虧損，應預先保留彌補虧損。

年度合併財務報告通過發布日後若金額仍有變動，則依會計估計變動處理，於次一年度調整入帳。

107 及 106 年度產生當期虧損，未估列員工酬勞及董事酬勞，故估列數與實際配發數兩者並無差異。

有關本公司 108 及 107 年董事會決議之員工酬勞及董事酬勞資訊，請至台灣證券交易所「公開資訊觀測站」查詢。

二三、所得稅

(一) 認列於損益之所得稅

所得稅費用（利益）之主要組成項目如下：

	108年7月1日 至9月30日	107年7月1日 至9月30日	108年1月1日 至9月30日	107年1月1日 至9月30日
當期所得稅				
本期產生者	\$ -	\$ -	\$ -	\$ -
遞延所得稅				
本期產生者	(7)	24	(77)	322
稅率變動	-	-	-	(1,548)
認列於損益之所得稅 （利益）費用	<u>(\$ 7)</u>	<u>\$ 24</u>	<u>(\$ 77)</u>	<u>(\$ 1,226)</u>

我國於 107 年修正中華民國所得稅法，將營利事業所得稅稅率由 17% 調整為 20%，因稅率變動應認列於損益之遞延所得稅利益已於稅率變動當期全數認列。此外，107 年度未分配盈餘所適用之稅率將由 10% 調降為 5%。

(二) 所得稅核定情形

本公司及子公司截至 106 年度以前之營利事業所得稅申報案件業經稅捐稽徵機關核定。

二四、每股虧損

	單位：每股元			
	108年7月1日 至9月30日	107年7月1日 至9月30日	108年1月1日 至9月30日	107年1月1日 至9月30日
基本每股虧損				
來自繼續營業單位	<u>(\$ 0.61)</u>	<u>(\$ 1.01)</u>	<u>(\$ 0.85)</u>	<u>(\$ 1.46)</u>
稀釋每股虧損				
來自繼續營業單位	<u>(\$ 0.61)</u>	<u>(\$ 1.01)</u>	<u>(\$ 0.85)</u>	<u>(\$ 1.46)</u>

用以計算每股虧損之淨損及普通股加權平均股數如下：

本期淨損

	108年7月1日 至9月30日	107年7月1日 至9月30日	108年1月1日 至9月30日	107年1月1日 至9月30日
歸屬於本公司業主之淨損	(\$ 18,572)	(\$ 30,468)	(\$ 25,663)	(\$ 44,074)
具稀釋作用潛在普通股之 影響：				
員工酬勞	-	-	-	-
用以計算稀釋每股虧損之 淨損	<u>(\$ 18,572)</u>	<u>(\$ 30,468)</u>	<u>(\$ 25,663)</u>	<u>(\$ 44,074)</u>

股 數	單位：仟股			
	108年7月1日 至9月30日	107年7月1日 至9月30日	108年1月1日 至9月30日	107年1月1日 至9月30日
用以計算基本每股虧損之 普通股加權平均股數	30,260	30,260	30,260	30,260
具稀釋作用潛在普通股之 影響：				
員工酬勞	-	-	-	-
用以計算稀釋每股虧損之 普通股加權平均股數	<u>30,260</u>	<u>30,260</u>	<u>30,260</u>	<u>30,260</u>

若合併公司得選擇以股票或現金發放員工酬勞，則計算稀釋每股盈餘時，假設員工酬勞將採發放股票方式，並於該潛在普通股具有稀釋作用時計入加權平均流通在外股數，以計算稀釋每股盈餘。於次年度股東會決議員工酬勞發放股數前計算稀釋每股盈餘時，亦繼續考量該等潛在普通股之稀釋作用。

二五、與非控制權益之權益交易

合併公司於 107 年 5 月 5 日未按持股比例認購飛買家現金增資股權，致持股比例由 96.43% 降至 95.19%。

由於上述交易並未改變合併公司對該等子公司之控制，合併公司係視為權益交易處理。

107 年度

收取（給付）之現金對價	飛 買 家 (\$ 12,114)
子公司淨資產帳面金額按相對權益變動計算應轉出非控制權之金額	<u>12,408</u>
權益交易差額	<u>\$ 294</u>
<u>權益交易差額調整科目</u>	
資本公積－取得或處分子公司股權價格與帳面價值差額	<u>\$ 294</u>

二六、資本風險管理

合併公司進行資本管理以確保集團內各企業能夠於繼續經營之前提下，藉由將債務及權益餘額最適化，以使股東報酬極大化。

合併公司資本結構係由合併公司之淨債務（即負債總額減除現金及約當現金）及權益總額（即股本、資本公積、保留盈餘及其他權益項目）組成。

二七、金融工具

(一) 公允價值資訊－按公允價值衡量

1. 公允價值層級：

108年9月30日

	第 1 等級	第 2 等級	第 3 等級	合 計
<u>透過損益按公允價值衡量</u> <u>之金融資產</u>				
國內外上市(櫃)股票	\$ 42,323	\$ -	\$ -	\$ 42,323
國內未上市(櫃)股票	\$ -	\$ -	\$ 531	\$ 531
<u>透過其他綜合損益按公允</u> <u>價值衡量之金融資產</u>				
權益工具投資				
國內未上市(櫃)股票	\$ -	\$ -	\$ 1,922	\$ 1,922

107年12月31日

	第 1 等級	第 2 等級	第 3 等級	合 計
<u>透過損益按公允價值衡量</u> <u>之金融資產</u>				
國內外上市(櫃)股票	\$ 76,861	\$ -	\$ -	\$ 76,861
國內未上市(櫃)股票	\$ -	\$ -	\$ 563	\$ 563
<u>透過其他綜合損益按公允</u> <u>價值衡量之金融資產</u>				
權益工具投資				
國內未上市(櫃)股票	\$ -	\$ -	\$ 3,800	\$ 3,800

107年9月30日

	第 1 等級	第 2 等級	第 3 等級	合 計
<u>透過損益按公允價值衡量</u> <u>之金融資產</u>				
國內外上市(櫃)股票	\$ 108,795	\$ -	\$ -	\$ 108,795
國內未上市(櫃)股票	\$ -	\$ -	\$ 1,029	\$ 1,029
<u>透過其他綜合損益按公允</u> <u>價值衡量之金融資產</u>				
權益工具投資				
國內未上市(櫃)股票	\$ -	\$ -	\$ 3,800	\$ 3,800

108年及107年1月1日至9月30日無第1等級與第2等級公允價值衡量間移轉之情形。

2. 金融工具以第3等級公允價值衡量之調節

108年1月1日至9月30日

金 融 資 產	透過其他綜合損益 按公允價值衡量之 金 融 資 產	透過損益按公允 價 值 衡 量
	國 內 未 上 市 (櫃) 股 票	國 內 未 上 市 (櫃) 股 票
期初餘額	\$ 3,800	\$ 563
減資退回股款	-	(162)
認列於其他綜合損益	(1,878)	-
認列於損益	-	130
期末餘額	<u>\$ 1,922</u>	<u>\$ 531</u>

107年12月31日

金 融 資 產	透過其他綜合損益 按公允價值衡量之 金 融 資 產	透過損益按公允 價 值 衡 量
	國 內 未 上 市 (櫃) 股 票	國 內 未 上 市 (櫃) 股 票
期初餘額 (IAS 39)	\$ -	\$ -
追溯適用 IFRS 9 調整數	-	1,029
期初餘額 (IFRS 9)	-	1,029
購 買	3,800	-
認列於本期損益	-	(466)
期末餘額	<u>\$ 3,800</u>	<u>\$ 563</u>

107年1月1日至9月30日

金 融 資 產	透過其他綜合損益 按公允價值衡量之 金 融 資 產	透過損益按公允 價 值 衡 量
	國 內 未 上 市 (櫃) 股 票	國 內 未 上 市 (櫃) 股 票
期初餘額 (IAS 39)	\$ -	\$ -
追溯適用 IFRS 9 調整數	-	1,029
期初餘額 (IFRS 9)	-	1,029
認列於本期損益	-	-
期末餘額	<u>\$ -</u>	<u>\$ 1,029</u>

3. 第 3 等級公允價值衡量之評價技術及輸入值

未上市（櫃）權益工具之公允價值估計係基於對被投資者財務狀況與營運結果之分析，參考類似業務之公司，其股票於活絡市場之報價、該等價格所隱含之價值乘數及相關交易資訊，考量評價標的自身財務表現，以適當之乘數估算評價標的之價值。

(二) 金融工具之種類

	108年9月30日	107年12月31日	107年9月30日
<u>金融資產</u>			
透過損益按公允價值衡量			
強制透過損益按公允價值衡量	\$ 42,854	\$ 77,424	\$ 109,824
透過其他綜合損益按公允價值衡量之金融資產			
權益工具投資	2,155	3,800	3,800
按攤銷後成本衡量之金融資產（註 1）	218,372	265,003	202,406
<u>金融負債</u>			
按攤銷後成本衡量之金融負債（註 2）	225,707	234,341	227,049
透過損益按公允價值衡量			

註 1：餘額係包含現金及約當現金、應收票據、應收帳款（含關係人）、其他應收款（含關係人）等按攤銷後成本衡量之金融資產。

註 2：餘額係包含應付票據、應付帳款（含關係人）、其他應付款（含關係人）、租賃負債、一年內到期之長期借款及長期借款及等按攤銷後成本衡量之金融負債。

(三) 財務風險管理目的與政策

合併公司主要金融工具包括權益及債務工具投資、應收票據、應收帳款、借款、應付票據、應付帳款及應付公司債。合併公司財務風險管理的目的，主要為管理與營運活動有關的匯率風險、利率風險、信用風險及流動風險。為降低相關財務風險，合併公司除致力判斷、評估市場的不確定性外，合併公司之財務運作以保守穩健

為最高指導原則，目前對於風險較高的衍生性或其他金融商品均無操作。基於以上原則，以降低市場變動對公司財務績效之潛在風險。

1. 市場風險

合併公司之營運活動使合併公司承擔之主要財務風險為外幣匯率變動風險（參閱下述(1)）以及利率變動風險（參閱下述(2)）。

(1) 匯率風險

合併公司匯率風險之管理，以自然避險為主。匯率風險管理策略除建立各幣別安全庫存部位並定期檢視外，亦得視市場狀況從事非衍生性金融工具。

合併公司於資產負債表日非功能性貨幣計價之貨幣性資產與貨幣性負債帳面金額（包含合併財務報表中已沖銷之非功能性貨幣計價之貨幣性項目），參閱附註三一。

敏感度分析

合併公司主要受到美元、人民幣及日圓匯率波動之影響，其餘外幣因金額不重大故匯率波動不造成重大之影響。

下表詳細說明當新台幣（功能性貨幣）對各攸關外幣之匯率增加及減少 5% 時，合併公司之敏感度分析。5% 係為合併公司內部向主要管理階層報告匯率風險時所使用之敏感度比率，亦代表管理階層對外幣匯率之合理可能變動範圍之評估。敏感度分析僅包括流通在外之外幣貨幣性項目，並將其期末之換算以匯率變動 5% 予以調整。下表係表示當新台幣相對於各相關貨幣貶值 5% 時，影響稅前淨利增加之金額；當新台幣相對於各相關外幣升值 5% 時，其對稅前淨利之影響將為同金額之負數。

單位：新台幣仟元

	對 損 益 之 影 響	
	108年1月1日 至9月30日	107年1月1日 至9月30日
美 元	\$ 315	\$ 153
人 民 幣	547	675
日 圓	527	(3)

主要源自於合併公司於資產負債表日主要外幣現金及尚流通在外且未進行現金流量避險之各幣別計價非衍生性金融資產、應收及應付款項。

(2) 利率風險

合併公司因持有固定利率之定期存款，故有利率變動之公允價值曝險；合併公司因持有浮動利率之活期銀行存款及銀行借款，故有利率變動之現金流量曝險。合併公司管理階層定期評估利率水準，控管利率在一定之範圍，倘有需要將會採用最符合成本效益之避險策略。

合併公司於資產負債表日受利率暴險之金融資產及金融負債帳面金額如下：

	108年9月30日	107年12月31日	107年9月30日
具公允價值利率風險			
—金融資產	\$ 52,590	\$ 49,870	\$ 55,411
—金融負債	17,871	-	-
具現金流量利率風險			
—金融資產	76,411	126,580	80,123
—金融負債	88,000	112,000	120,000

敏感度分析

下列敏感度分析係依衍生及非衍生工具於資產負債表日之利率暴險而決定。對於浮動利率負債，其分析方式係假設資產負債表日流通在外之負債金額於報導期間皆流通在外。集團內部向主要管理階層報告利率時所使用之變動率為利率增加或減少 0.25%，此亦代表管理階層對利率之合理可能變動範圍之評估。

若利率增加／減少 0.25%，在所有其他變數維持不變之情況下，合併公司 108 年及 107 年 1 月 1 日至 9 月 30 日之稅前淨利將增加／減少 (22) 仟元及 (75) 仟元，主因為合併公司之變動利率銀行存款與銀行借款。

(3) 其他價格風險

合併公司因權益證券投資而產生權益價格暴險。合併公司權益價格風險主要集中於中華民國地區交易所及美國地區證券交易所之權益工具。

敏感度分析

下列敏感度分析係依資產負債表日之權益價格暴險進行。

若權益價格上漲／下跌 1%，108 年及 107 年 1 月 1 日至 9 月 30 日稅前損益將因透過損益按公允價值衡量金融資產之公允價值上升／下跌而增加／減少 423 仟元及 1,088 仟元。

2. 信用風險

信用風險是指交易對方若違反合約義務而對公司可能產生損失的風險。合併公司之信用風險主要有因為營運活動產生的應收帳款收回風險及承作金融商品之交易對象的履約風險。

(1) 為維持及提昇應收帳款品質，合併公司除於交易前評估同行及企業之信用狀況外，並建立應收帳款跟催機制，以降低應收帳款風險。

(2) 合併公司承作金融商品的交易對象均是信用良好之銀行，故無重大履約疑慮。

合併公司之客戶群廣大且相互無關聯，故信用風險之集中度不高。

3. 流動性風險

合併公司係透過管理及維持足夠部位之現金及約當現金以支應營運並減輕現金流量波動之影響。合併公司管理階層監督銀行融資額度使用狀況並確保借款合同條款之遵循。

銀行借款對本公司而言係為一項重要流動性來源。本公司未動用之融資額度，參閱下列(2)融資額度之說明。

(1) 非衍生金融負債之流動性及利率風險表

非衍生金融負債剩餘合約到期分析係依合併公司最早可能被要求還款之日期，按金融負債未折現現金流量編製，其中包含本金之現金流量。因此，合併公司可被要求立即還款之銀行借款，係列於下表最早之期間內，不考慮銀行立即執行該權利之機率；其他非衍生金融負債到期分析係依照約定之還款日編製。

108年9月30日

	要求即付或				
	短於1個月	1~3個月	3個月~1年	1~5年	5年以上
非衍生金融負債					
應付票據及帳款	\$ 90,884	\$ -	\$ -	\$ -	\$ -
租賃負債	946	2,808	5,370	8,747	-
浮動利率工具	-	8,000	24,000	56,000	-
	<u>\$ 91,830</u>	<u>\$ 10,808</u>	<u>\$ 29,370</u>	<u>\$ 64,747</u>	<u>\$ -</u>

租賃負債到期分析之進一步資訊如下：

	短於1年	1~5年	5~10年	10~15年	15~20年	20年以上
租賃負債	<u>\$ 9,124</u>	<u>\$ 8,747</u>	<u>\$ -</u>	<u>\$ -</u>	<u>\$ -</u>	<u>\$ -</u>

107年12月31日

	要求即付或				
	短於1個月	1~3個月	3個月~1年	1~5年	5年以上
非衍生金融負債					
應付票據及帳款	\$ 82,762	\$ -	\$ -	\$ -	\$ -
浮動利率工具	-	8,000	24,000	80,000	-
	<u>\$ 82,762</u>	<u>\$ 8,000</u>	<u>\$ 24,000</u>	<u>\$ 80,000</u>	<u>\$ -</u>

107年9月30日

	要求即付或				
	短於1個月	1~3個月	3個月~1年	1~5年	5年以上
非衍生金融負債					
應付票據及帳款	\$ 75,382	\$ -	\$ -	\$ -	\$ -
浮動利率工具	-	8,000	24,000	88,000	-
	<u>\$ 75,382</u>	<u>\$ 8,000</u>	<u>\$ 24,000</u>	<u>\$ 88,000</u>	<u>\$ -</u>

(2) 融資額度

	108年9月30日	107年12月31日	107年9月30日
銀行借款額度			
—已動用金額	\$ 88,000	\$ 112,000	\$ 227,000
—未動用金額	<u>-</u>	<u>48,000</u>	<u>146,000</u>
	<u>\$ 88,000</u>	<u>\$ 160,000</u>	<u>\$ 373,000</u>

二八、關係人交易

本公司及子公司（係本公司之關係人）間之交易、帳戶餘額、收益及費損於合併時全數予以銷除，故未揭露於本附註。合併公司與其他關係人間之交易如下。

(一) 關係人名稱及其關係

關係人名稱	與合併公司之關係
超級大租車有限公司	其他關係企業（註）
赴台遊網路科技股份有限公司	其他關係企業（註）
金點資產管理有限公司	其他關係企業（註）
寅詠有限公司	其他關係企業（註）
臨通資訊股份有限公司	其他關係企業（註）
周昀生	其他關係人

註：易飛網公司之董事與其他關係企業之董事為同一人。

(二) 銷貨收入

關係人類別／名稱	108年7月1日 至9月30日	107年7月1日 至9月30日	108年1月1日 至9月30日	107年1月1日 至9月30日
其他關係企業	<u>\$ 6</u>	<u>\$ -</u>	<u>\$ 6</u>	<u>\$ 13</u>

交易條件與一般廠商同。

(三) 銷貨成本

關係人類別／名稱	108年7月1日 至9月30日	107年7月1日 至9月30日	108年1月1日 至9月30日	107年1月1日 至9月30日
其他關係企業	<u>\$ 2,670</u>	<u>\$ 173</u>	<u>\$ 7,009</u>	<u>\$ 1,537</u>

交易條件與一般廠商同。

(四) 應收關係人款項（不含對關係人放款）

帳列項目	關係人類別 ／名稱	108年9月30日	107年12月31日	107年9月30日
其他應收款—關係人	其他關係企業	<u>\$ -</u>	<u>\$ -</u>	<u>\$ 124</u>

(五) 營業費用

關係人類別 / 名稱	108年7月1日 至9月30日	107年7月1日 至9月30日	108年1月1日 至9月30日	107年1月1日 至9月30日
其他關係企業	<u>\$ 86</u>	<u>\$ 96</u>	<u>\$ 257</u>	<u>\$ 381</u>

(六) 租金收入及支出

關係人類別	108年7月1日 至9月30日	107年7月1日 至9月30日	108年1月1日 至9月30日	107年1月1日 至9月30日
租金收入				
其他關係企業	<u>\$ 56</u>	<u>\$ 59</u>	<u>\$ 168</u>	<u>\$ 172</u>

本公司與其他關係企業之租賃契約係參考市場行情議定租金，其租金收取均與非關係人相當，按月計算租金收入。

(七) 其他收入

關係人類別	108年7月1日 至9月30日	107年7月1日 至9月30日	108年1月1日 至9月30日	107年1月1日 至9月30日
其他關係企業	<u>\$ 2</u>	<u>\$ 2</u>	<u>\$ 6</u>	<u>\$ 138</u>

(八) 存入保證金

關係人類別	108年9月30日	107年12月31日	107年9月30日
其他關係企業	<u>\$ 74</u>	<u>\$ 74</u>	<u>\$ 74</u>

(九) 預付費用

關係人類別	108年9月30日	107年12月31日	107年9月30日
其他關係人	<u>\$ 200</u>	<u>\$ -</u>	<u>\$ -</u>

(十) 主要管理階層獎酬

項目	108年7月1日 至9月30日	107年7月1日 至9月30日	108年1月1日 至9月30日	107年1月1日 至9月30日
短期員工福利	\$ 1,176	\$ 1,131	\$ 5,346	\$ 4,858
退休福利	<u>59</u>	<u>18</u>	<u>167</u>	<u>115</u>
	<u>\$ 1,235</u>	<u>\$ 1,149</u>	<u>\$ 5,513</u>	<u>\$ 4,973</u>

董事及其他主要管理階層之薪酬係由薪酬委員會依照個人績效及市場趨勢決定。

二九、質抵押之資產

下列資產係合併公司向航空公司申請購票額度、向聯合信用卡中心申請刷卡額度之擔保品、房屋租賃保證金、觀光局之旅行業保證金及提供金融機構作為擔保品等：

擔保資產內容	帳面價值		
	108年9月30日	107年12月31日	107年9月30日
不動產、廠房及設備	\$ 155,602	\$ 156,389	\$ 156,651
存出保證金	15,256	13,647	17,704
受限制資產（帳列按攤銷後成本衡量之金融資產）	8,154	6,755	6,752
質押定期存款	52,590	49,870	29,830
	<u>\$ 231,602</u>	<u>\$ 226,661</u>	<u>\$ 210,937</u>

三十、重大或有負債及承諾事項

(一) 重大承諾

截至 108 年 9 月 30 日暨 107 年 12 月 31 日及 9 月 30 日止，合併公司因公司債申請保證額度、向航空公司申請購票額度、向聯合信用卡中心申請刷卡額度之擔保品等而委託銀行出具履約保證函餘額分別為 116,800 仟元、114,000 仟元及 107,000 仟元。

(二) 或有負債

本公司前董事長周育蔚於 106 年 6 月 7 日遭臺北地方法院檢察署就代表公司出售復興航空運輸股份有限公司（簡稱興航公司）股票涉犯內線交易案依法提起公訴，周育蔚已於 108 年 5 月 20 日撤回對第一審判決之上訴，故判決已確定，處有期徒刑壹年捌月，緩刑貳年。

另財團法人證券投資人及期貨交易人保護中心於 106 年依據臺北地方法院檢察署起訴書之記載，對本公司與周育蔚等其他被告提起內線交易損害賠償民事訴訟求償，並請求解任本公司前董事長周育蔚之董事職務。前述民事求償雙方已於 108 年 7 月 30 日簽署和解協議書，就和解協議書之內容已達成共識，和解金已由前董事長周育蔚支付，目前因刑事案件尚有共同被告劉信平部分尚未判決確定，故檢察官尚未發還前董事長周育蔚先前繳交之扣案金額。另因

周育蔚已於 108 年 5 月 6 日辭任本公司之董事及董事長職務，故原
判決應解任周育蔚之董事職務無須執行。

三一、具重大影響之外幣資產及負債資訊

以下資訊係按合併公司各個體功能性貨幣以外之外幣彙總表達，
所揭露之匯率係指該等外幣換算至功能性貨幣之匯率。

合併公司具重大影響之外幣金融資產及負債資訊如下：

單位：各外幣仟元／新台幣仟元

108 年 9 月 30 日

	外	幣	匯	率	帳	面	金	額
<u>金 融 資 產</u>								
<u>貨幣性項目</u>								
美 元	\$	539	31.04	(美元：新台幣)	\$		16,731	
人 民 幣		3,014	4.35	(人民幣：新台幣)			13,111	
日 圓		36,636	0.2878	(日圓：新台幣)			10,544	
<u>金 融 負 債</u>								
<u>貨幣性項目</u>								
美 元		336	31.04	(美元：新台幣)			10,429	
人 民 幣		497	4.35	(人民幣：新台幣)			2,162	
日 圓		-	0.2878	(日圓：新台幣)			-	

107 年 12 月 31 日

	外	幣	匯	率	帳	面	金	額
<u>金 融 資 產</u>								
<u>貨幣性項目</u>								
美 元	\$	783	30.715	(美元：新台幣)	\$		24,050	
人 民 幣		3,962	4.472	(人民幣：新台幣)			17,718	
日 圓		158,675	0.2782	(日圓：新台幣)			44,143	
<u>金 融 負 債</u>								
<u>貨幣性項目</u>								
美 元		8	30.715	(美元：新台幣)			246	
人 民 幣		641	4.472	(人民幣：新台幣)			2,867	
日 圓		12,743	0.2782	(日圓：新台幣)			3,545	

107年9月30日

	外幣匯率		帳面金額
<u>金融資產</u>			
<u>貨幣性項目</u>			
美元	\$ 106	30.525 (美元：新台幣)	\$ 3,236
人民幣	3,536	4.436 (人民幣：新台幣)	15,686
日圓	4,750	0.2692 (日圓：新台幣)	1,279
<u>金融負債</u>			
<u>貨幣性項目</u>			
美元	6	30.525 (美元：新台幣)	183
人民幣	493	4.436 (人民幣：新台幣)	2,187
日圓	4,951	0.2692 (日圓：新台幣)	1,333

合併公司於108年及107年7月1日至9月30日與108年及107年1月1日至9月30日外幣兌換(損)益(已實現及未實現)分別為1,323仟元、(265)仟元、1,369仟元及295仟元，由於外幣交易或集團個體之功能性貨幣種類繁多，故無法按各重大影響之外幣別揭露兌換損益。

三二、附註揭露事項

(一) 重大交易事項及(二) 轉投資事業相關資訊：

1. 資金貸與他人。(附表一)
2. 為他人背書保證。(無)
3. 期末持有有價證券情形(不包含投資子公司、關聯企業及合資權益部分)。(附表二)
4. 累積買進或賣出同一有價證券之金額達新臺幣3億元或實收資本額20%以上。(附表三)
5. 取得不動產之金額達新臺幣3億元或實收資本額20%以上。(無)
6. 處分不動產之金額達新臺幣3億元或實收資本額20%以上。(無)
7. 與關係人進、銷貨之金額達新臺幣1億元或實收資本額20%以上。(無)
8. 應收關係人款項達新臺幣1億元或實收資本額20%以上。(無)
9. 從事衍生工具交易。(無)

10. 其他：母子公司間及各子公司間之業務關係及重要交易往來情形及金額。(附表四)

11. 被投資公司資訊。(附表五)

(三) 大陸投資資訊：

1. 大陸被投資公司名稱、主要營業項目、實收資本額、投資方式、資金匯出入情形、持股比例、投資損益、期末投資帳面金額、已匯回投資損益及赴大陸地區投資限額。(附表六)

2. 與大陸被投資公司直接或間接經由第三地區所發生下列之重大交易事項，及其價格、付款條件、未實現損益：(無)

(1) 進貨金額及百分比與相關應付款項之期末餘額及百分比。

(2) 銷貨金額及百分比與相關應收款項之期末餘額及百分比。

(3) 財產交易金額及其所產生之損益數額。

(4) 票據背書保證或提供擔保品之期末餘額及其目的。

(5) 資金融通之最高餘額、期末餘額、利率區間及當期利息總額。

(6) 其他對當期損益或財務狀況有重大影響之交易事項，如勞務之提供或收受等。

三三、部門資訊

部門收入與營運結果

提供給主要營運決策者用以分配資源及評量部門績效之資訊，著重於每一交付或提供之產品或勞務之種類。合併公司 108 年第 3 季及 107 年第 3 季之應報導部門係為經營旅遊事業相關之單一營運部門(旅遊部門)，因此部門收入與營運結果，均與合併資產負債表、合併損益表及附註所載一致。

易飛網國際旅行社股份有限公司及轉投資公司

資金貸與他人

民國 108 年 1 月 1 日至 9 月 30 日

附表一

單位：除另予註明者外，
為新台幣仟元

編號	貸出資金之公司	貸與對象	往來項目	是否為關係人	本期最高餘額	期末餘額	實際動支金額	利率區間	資金貸與性質	業務往來金額	有短期融通資金必要之原因	提列帳金額	抵保品名稱	價值	對個別對象資金貸與限額(註)	資金貸與總限額(註)	與備註
1	易飛翔股份有限公司	佳品旅行社股份有限公司	其他應收款—關係人	是	\$ 15,000	\$ 15,000	\$ 15,000	2.1	短期融通資金貸與之必要	\$ -	營運週轉	\$ -	無	\$ -	\$ 89,309	\$ 119,078	註1
	易飛翔股份有限公司	飛買家股份有限公司	其他應收款—關係人	是	23,500	23,500	23,500	2.0~2.1	短期融通資金貸與之必要	-	營運週轉	-	無	-	89,309	119,078	註1
	易飛翔股份有限公司	飛龍股份有限公司	其他應收款—關係人	是	2,000	2,000	1,700	2.0	短期融通資金貸與之必要	-	營運週轉	-	無	-	89,309	119,078	註1
	易飛翔股份有限公司	大紅館國際股份有限公司	其他應收款—關係人	是	2,500	2,500	2,300	2.0	短期融通資金貸與之必要	-	營運週轉	-	無	-	89,309	119,078	註1
	易飛翔股份有限公司	易飛網國際旅行社股份有限公司	其他應收款—關係人	是	17,000	17,000	17,000	2.0	短期融通資金貸與之必要	-	營運週轉	-	無	-	89,309	119,078	註1
2	飛買家股份有限公司	飛龍股份有限公司	其他應收款—關係人	是	7,000	7,000	7,000	2.1	短期融通資金貸與之必要	-	營運週轉	-	無	-	89,309	119,078	註1
3	易飛翔國際旅遊諮詢服務(北京)有限公司	大紅館國際股份有限公司	其他應收款—關係人	是	2,260	2,260	1,305	2.0	短期融通資金貸與之必要	-	營運週轉	-	無	-	89,309	119,078	註1

註 1：資金貸放總額不得超過貸與企業淨值的 40%，其中貸與企業若為本公司採權益法評價之被投資公司或本公司直接或間接持股超過百分之五十之公司，該貸與總額以不超過本公司淨值 40% 為限；個別貸與金額以不超過本公司淨值 30% 為限，其餘又可區分為下列兩種情形：

- (1) 資金貸與有業務往來公司或行號者，貸與總金額以不超過本公司淨值 20% 為限；而個別貸與金額以不超過雙方最近一年度業務往來金額為限。所稱業務往來金額係指雙方間進貨或銷貨金額孰高者。
- (2) 資金貸與有短期融通資金必要之公司或行號者，該貸與總金額以不超過本公司淨值 20% 為限；個別貸與金額以不超過本公司淨值 10% 為限。

易飛網國際旅行社股份有限公司及子公司

期末持有有價證券情形

民國 108 年 9 月 30 日

附表二

單位：新台幣仟元／仟股

持有之公司	有價證券種類及名稱	與有價證券發行人之關係	帳列科目	期末單位	帳面金額	持股比例%	公允價值	備註
易飛翔股份有限公司	股票－新日興股份有限公司	—	透過損益按公允價值衡量之金融資產－流動	175	\$ 20,213	-	\$ 20,213	@ 115.5
	股票－臉書 (US-FB.O)	—	"	4	<u>22,110</u>	-	<u>22,110</u>	@ 178.08 (美元)
			總計		<u>\$ 42,323</u>		<u>\$ 42,323</u>	
易飛網國際旅行社股份有限公司	股票－恒滋股份有限公司	—	透過損益按公允價值衡量之金融資產－非流動		<u>\$ 531</u>	3.44	<u>\$ 531</u>	
易飛網國際旅行社股份有限公司	股票－嘻嘻旅遊媒體股份有限公司	—	透過其他綜合損益按公允價值衡量之金融資產－非流動		<u>\$ 1,922</u>	13.57	<u>\$ 1,922</u>	

易飛網國際旅行社股份有限公司及子公司
 累積買進或賣出同一有價證券之金額達新台幣3億元或實收資本額20%以上

民國108年1月1日至9月30日

附表三

單位：除另予註明者外
 ，為新台幣仟元

買、賣之公司	有價證券種類及名稱	帳列科目	交易對象 (註1)	關係 (註1)	期		初買		入賣		出 處分損益 (註2)	評價調整之 增(減)金額	期		未
					股	數	股	數	股	數			售	價	
易飛翔股份 有限公司	FACEBOOK INC-A	透過損益按公允價值 衡量之金融資產 —流動	—	—	2,000	\$ 8,053	24,000	\$ 130,176	22,000	\$ 123,991	\$ 123,991	\$ -	\$ 7,872	4,000	\$ 22,110
	AMAZON.COM INC. (AMZN)	透過損益按公允價值 衡量之金融資產 —流動	—	—	550	25,373	800	43,401	1,350	73,318	73,318	-	4,544	-	-

註1：係於公開市場交易，無特定對象。

註2：帳列科目為「透過損益按公允價值衡量之金融資產」，依IFRS規定處分時已依公允價值認列評價損益，故無處分損益。

易飛網國際旅行社股份有限公司及子公司
母子公司間及各子公司間之業務關係及重要交易往來情形及金額

民國 108 年 1 月 1 日至 9 月 30 日

附表四

單位：新台幣仟元

編號 (註一)	交易人名稱	交易往來對象	與交易人之關係 (註二)	交易往來情形			
				科目	金額	交易條件	
0	易飛網國際旅行社	易飛翔股份有限公司	1	其他應付款	\$ 14,140	主係易飛翔替易飛網代付之款項。	2
		易飛翔股份有限公司	1	其他應付款	17,021	主係資金貸與關聯企業及應收之利息。	2
		易飛翔(北京)	1	其他應收款	1,399	主係易飛翔(北京)代易飛網代收大陸團費。	-
		飛買家	1	其他應收款	1,500	主係易飛網代飛買家付房租等之款項。	-
1	誠信旅行社	易飛翔(北京)	3	其他應收款	4,078	主係易飛翔(北京)代誠信收取大陸組團社款項。	1
		易飛翔股份有限公司	3	其他應收款	3,500	主係誠信代易飛翔支付投資款。	1
2	佳品旅行社	易飛翔(北京)	3	其他應收款	3,079	主係易飛翔(北京)代佳品收取入台證之款項。	1
3	Fresh King	飛龍股份有限公司	3	其他應收款	4,104	主係 Fresh King 代飛龍支付貨款。	1
4	易飛翔股份有限公司	佳品旅行社	3	其他應收款	15,026	主係資金貸與關聯企業及應收之利息。	3
		飛買家股份有限公司	3	其他應收款	23,536	主係資金貸與關聯企業及應收之利息。	4
		飛龍股份有限公司	3	其他應收款	1,703	主係資金貸與關聯企業及應收之利息。	-
		大紅館國際股份有限公司	3	其他應收款	2,303	主係資金貸與關聯企業及應收之利息。	1
5	飛買家股份有限公司	飛龍股份有限公司	3	其他應收款	7,012	主係資金貸與關聯企業及應收之利息。	1
6	易飛翔(北京)	大紅館國際股份有限公司	3	其他應收款	1,312	主係資金貸與關聯企業及應收之利息。	-

註一： 母公司及子公司相互間之業務往來資訊應分別於編號欄註明，編號之填寫方法如下：

1. 母公司填 0。
2. 子公司依公司別由阿拉伯數字 1 開始依序編號。

註二： 與交易人之關係有以下三種，標示種類即可：

1. 母公司對子公司。
2. 子公司對母公司。
3. 子公司對子公司。

註三： 交易往來金額佔合併總營收或總資產比率之計算，若屬資產負債科目者，以期末餘額佔合併總資產之方式計算；若屬損益科目者，以期中累積金額佔合併總營收之方式計算。

易飛網國際旅行社股份有限公司及轉投資公司

被投資公司名稱、所在地區...等相關資訊

民國 108 年 1 月 1 日至 9 月 30 日

附表五

單位：新台幣仟元／股

投資公司名稱	被投資公司名稱	所在地區	主要營業項目	原始投資金額		期末		持有被投資公司帳面金額	被投資公司本期(損)益	本期認列之投資(損)益	備註
				本期	期末	上期	期末				
易飛網國際旅行社股份有限公司	易飛翔股份有限公司	台灣	控股及轉投資	\$ 220,500	\$ 220,500	2,205,000	100.00	\$ 166,787	\$ 11,311	\$ 11,311	註1
易飛網國際旅行社股份有限公司	誠信旅行社股份有限公司	台灣	旅遊業務	30,000	30,000	3,000,000	100.00	13,487	38	38	"
易飛網國際旅行社股份有限公司	優速網路科技股份有限公司	台灣	旅遊業務	-	5,000	-	-	-	(64)	(25)	註1、2
易飛網國際旅行社股份有限公司	Fresh King Enterprises Limited	Samoa	控股及轉投資	18,119	18,119	600,000	100.00	1,757	150	150	註1、3
易飛翔股份有限公司	飛龍股份有限公司	台灣	買賣業務	10,000	10,000	1,000,000	20.00	3,614	(12,258)	(2,452)	註1
易飛翔股份有限公司	飛買家股份有限公司	台灣	無店面零售業務	57,114	57,114	5,711,415	95.19	11,435	(11,111)	(10,577)	"
易飛翔股份有限公司	益和資訊股份有限公司	台灣	電腦軟體服務業	1,050	-	105,000	35.00	1,493	1,265	443	"
飛買家股份有限公司	飛龍股份有限公司	台灣	買賣業務	30,000	30,000	3,000,000	60.00	10,843	(12,258)	(7,355)	"
飛買家股份有限公司	佳品旅行社股份有限公司	台灣	旅遊業務	6,000	6,000	600,000	100.00	11,329	5,513	5,513	"
飛龍股份有限公司	大紅館國際股份有限公司	台灣	買賣業務	1,800	1,800	300,000	100.00	272	(2,655)	(2,655)	"
佳品旅行社股份有限公司	優速網路科技股份有限公司	台灣	旅遊業務	904	-	92,940	100.00	865	(64)	(39)	註1、2

註：1.屬合併個體採權益法之長期股權投資業已調整沖銷。

2.本公司於 108 年 3 月 31 日將持有之優速網路科技股權全數以淨值售予佳品旅行社，請參閱附註十二。

3.Fresh King Enterprises Limited 本期現金減資退還股款 USD110 仟元。

易飛網國際旅行社股份有限公司及其子公司

大陸投資資訊

民國 108 年 1 月 1 日至 9 月 30 日

附表六

單位：新台幣仟元

1. 大陸被投資公司名稱、主要營業項目、實收資本額、投資方式、資金匯出入、持股比例、投資損益、投資帳面價值及匯回投資損益情形：

大陸被投資公司名稱	主要營業項目	實收資本額	投資方式	本期匯出或收回投資金額		本期期末自台灣匯出累積投資金額	被投資公司本期損益	本公司直接或間接投資之持股比例 %	本期認列投資損益 (註)	期末投資帳面價值	截至本期止已匯回投資收益	備註
				本期自台灣匯出	收回							
易飛翔國際旅遊諮詢服務(北京)有限公司	旅遊服務	\$ 487	透過第三地區設立公司，再投資大陸公司	\$ 487	\$ -	\$ 487	\$ 80	100	\$ 80	\$ -	\$ -	-

註：1.認列投資損益欄中：被投資公司之財務報表係未經台灣母公司簽證會計師核閱之財務報表。

2.採權益法評價之部分長期投資於資產負債表日之股權淨值為負數，故將其帳面價值沖減為零，並對該公司股權淨值為負數之部分，予以轉列其他負債項下。

2. 赴大陸地區投資限額：

公司名稱	本期期末累計自台灣匯出赴大陸地區投資金額	經濟部投審會核准投資金額	依經濟部投審會規定赴大陸地區投資限額
易飛翔國際旅遊諮詢服務(北京)有限公司	\$ 487	\$ 487	\$ 181,132

註：依據經濟部投審會規定赴大陸地區投資限額計算方式為：五十億元以下者為淨值之百分之四十，逾五十億元以上一佰億元以下部分者為淨值之百分之三十，逾一佰億元部分為淨值之百分之二十，加計匯回之投資收益。經濟部投審會於 97 年 8 月發佈新規定，依新規定對大陸投資限額為淨值或合併淨值之百分之六十，其較高者。