

易飛網國際旅行社股份有限公司

個體財務報告暨會計師查核報告
民國114及113年度

地址：台北市中正區衡陽路51號2樓之1

電話：(02)7725-0900

§ 目 錄 §

項	目 頁	次	財 務 報 告 附 註 編 號
一、封 面	1		-
二、目 錄	2		-
三、會計師查核報告	3~6		-
四、個體資產負債表	7		-
五、個體綜合損益表	8~9		-
六、個體權益變動表	10		-
七、個體現金流量表	11~12		-
八、個體財務報表附註			
(一) 公司沿革	13		一
(二) 通過財務報告之日期及程序	13		二
(三) 新發布及修訂準則及解釋之適用	13~16		三
(四) 重大會計政策之彙總說明	16~28		四
(五) 重大會計判斷、估計及假設不確定性之主要來源	28		五
(六) 重要會計項目之說明	28~46		六~二三
(七) 關係人交易	46~49		二四
(八) 質抵押之資產	49		二五
(九) 重大或有負債及未認列之合約承諾	49		二六
(十) 重大之災害損失	-		-
(十一) 重大之期後事項	-		-
(十二) 其 他	50		二七
(十三) 附註揭露事項			
1. 重大交易事項相關資訊	51		二八
2. 轉投資事業相關資訊	51		二八
3. 大陸投資資訊	51		二八
(十四) 部門資訊	-		-
九、重要會計項目明細表	55~62		-

會計師查核報告

易飛網國際旅行社股份有限公司 公鑒：

查核意見

易飛網國際旅行社股份有限公司民國 114 年 12 月 31 日之個體資產負債表，暨民國 114 年 1 月 1 日至 12 月 31 日之個體綜合損益表、個體權益變動表、個體現金流量表以及個體財務報表附註（包括重大會計政策彙總），業經本會計師查核竣事。

依本會計師之意見，上開個體財務報表在所有重大方面係依照證券發行人財務報告編製準則編製，足以允當表達易飛網國際旅行社股份有限公司民國 114 年 12 月 31 日之個體財務狀況，暨民國 114 年 1 月 1 日至 12 月 31 日之個體財務績效及個體現金流量。

查核意見之基礎

本會計師係依照會計師受託查核簽證財務報表規則及審計準則執行查核工作。本會計師於該等準則下之責任將於會計師查核個體財務報表之責任段進一步說明。本會計師所隸屬事務所受獨立性規範之人員已依會計師職業道德規範，與易飛網國際旅行社股份有限公司保持超然獨立，並履行該規範之其他責任。本會計師相信已取得足夠及適切之查核證據，以作為表示查核意見之基礎。

關鍵查核事項

關鍵查核事項係指依本會計師之專業判斷，對易飛網國際旅行社股份有限公司民國 114 年度個體財務報表之查核最為重要之事項。該等事項已於查核個體財務報表整體及形成查核意見之過程中予以因應，本會計師並不對該等事項單獨表示意見。

茲對易飛網國際旅行社股份有限公司民國 114 年度個體財務報表之關鍵查核事項敘明如下：

關鍵查核事項：越捷航空代理之收入

易飛網國際旅行社股份有限公司為整合台越航班資源，提供台灣市場穩定且多元之航班選擇，以提升旅客整體服務體驗，於本年度與越捷航空建立合作關係，並自民國 114 年 1 月 1 日起取得其台灣地區業務總代理資格。相關交易內容涵蓋一般票務訂位及同業團體旅遊等業務型態。

前述交易涉及本公司於提供服務過程中，是否具備對商品或服務之控制，致須判斷其係以主理人或代理人身分參與交易，進而影響收入應採總額或淨額認列。由於該判斷涉及管理階層之重大判斷，且對收入認列金額具有重大影響，故本會計師將越捷航空代理收入之認列適當性列為本年度關鍵查核事項。

針對上述事項，本會計師執行主要程序如下：

1. 瞭解、評估並測試與收入認列相關之內部控制制度設計及執行之有效性。
2. 取得民國 114 年度越捷航空代理收入明細，抽核其相關交易之訂單資料、出團資訊及合約等相關文件，並與入帳資訊核對，以確認收入認列之合理性。

其他事項

易飛網國際旅行社股份有限公司民國 113 年度個體財務報表係由其他會計師查核，並於民國 114 年 3 月 11 日出具無保留意見之查核報告。

列入易飛網國際旅行社股份有限公司民國 114 年度財務報告之部分採用權益法之投資，其財務報告未經本會計師查核，而係由其他會計師查核。因此，本會計師對上開財務報表所表示之意見，有關該等公司財務報告所列之金額及相關附註揭露之資訊，係依據其他會計師之查核報告。民國 114 年 12 月 31 日對前述被投資公司採用權益法之投資餘額為 145,928 仟元，占資產總額之 14.21%；民國 114 年度對前述被投資公司所認列之關聯企業損益份額為 (76,769) 仟元，占綜合損益之 93.95%。

管理階層與治理單位對個體財務報表之責任

管理階層之責任係依照證券發行人財務報告編製準則編製允當表達之個體財務報表，且維持與個體財務報表編製有關之必要內部控制，以確保個體財務報表未存有導因於舞弊或錯誤之重大不實表達。

於編製個體財務報表時，管理階層之責任亦包括評估易飛網國際旅行社股份有限公司繼續經營之能力、相關事項之揭露，以及繼續經營會計基礎之採用，除非管理階層意圖清算易飛網國際旅行社股份有限公司或停止營業，或除清算或停業外別無實際可行之其他方案。

易飛網國際旅行社股份有限公司之治理單位（含審計委員會）負有監督財務報導流程之責任。

會計師查核個體財務報表之責任

本會計師查核個體財務報表之目的，係對個體財務報表整體是否存有導因於舞弊或錯誤之重大不實表達取得合理確信，並出具查核報告。合理確信係高度確信，惟依照審計準則執行之查核工作無法保證必能偵出個體財務報表存有之重大不實表達。不實表達可能導因於舞弊或錯誤。如不實表達之個別金額或彙總數可合理預期將影響個體財務報表使用者所作之經濟決策，則被認為具有重大性。

本會計師依照審計準則查核時，運用專業判斷及專業懷疑。本會計師亦執行下列工作：

1. 辨認並評估個體財務報表導因於舞弊或錯誤之重大不實表達風險；對所評估之風險設計及執行適當之因應對策；並取得足夠及適切之查核證據以作為查核意見之基礎。因舞弊可能涉及共謀、偽造、故意遺漏、不實聲明或踰越內部控制，故未偵出導因於舞弊之重大不實表達之風險高於導因於錯誤者。
2. 對與查核攸關之內部控制取得必要之瞭解，以設計當時情況下適當之查核程序，惟其目的非對易飛網國際旅行社股份有限公司內部控制之有效性表示意見。
3. 評估管理階層所採用會計政策之適當性，及其所作會計估計與相關揭露之合理性。
4. 依據所取得之查核證據，對管理階層採用繼續經營會計基礎之適當性，以及使易飛網國際旅行社股份有限公司繼續經營之能力可能產生重大疑慮之事件或情況是否存在重大不確定性，作出結論。本會計師若認為該等事件或情況存在重大不確定性，則須於查核報告中提醒個體財務報表使用者注意個體財務報表之相關揭露，或於該等揭露係屬不適當時修正查核意見。本會計師之結論係以截至查核報告日所取得之查核證據為基

礎。惟未來事件或情況可能導致易飛網國際旅行社股份有限公司不再具有繼續經營之能力。

5. 評估個體財務報表（包括相關附註）之整體表達、結構及內容，以及個體財務報表是否允當表達相關交易及事件。
6. 對於易飛網國際旅行社股份有限公司內組成個體之財務資訊取得足夠及適切之查核證據，以對個體財務報表表示意見。本會計師負責查核案件之指導、監督及執行，並負責形成易飛網國際旅行社股份有限公司查核意見。

本會計師與治理單位溝通之事項，包括所規劃之查核範圍及時間，以及重大查核發現（包括於查核過程中所辨認之內部控制顯著缺失）。

本會計師亦向治理單位提供本會計師所隸屬事務所受獨立性規範之人員已遵循會計師職業道德規範中有關獨立性之聲明，並與治理單位溝通所有可能被認為會影響會計師獨立性之關係及其他事項（包括相關防護措施）。

本會計師從與治理單位溝通之事項中，決定對易飛網國際旅行社股份有限公司民國 114 年度個體財務報表查核之關鍵查核事項。本會計師於查核報告中敘明該等事項，除非法令不允許公開揭露特定事項，或在極罕見情況下，本會計師決定不於查核報告中溝通特定事項，因可合理預期此溝通所產生之負面影響大於所增進之公眾利益。

勤業眾信聯合會計師事務所

會計師 蘇 郁 琇

蘇郁琇



會計師 彭 詩 玄

彭詩玄



金融監督管理委員會核准文號
金管證審字第 1040024195 號

金融監督管理委員會核准文號
金管證審字第 1130349292 號

中 華 民 國 115 年 3 月 25 日

代 碼	資 產	114年12月31日			113年12月31日		
		金	額	%	金	額	%
	流動資產						
1100	現金及約當現金(附註六及二三)	\$	313,090	31	\$	434,399	36
1136	按攤銷後成本衡量之金融資產—流動(附註七及二三)		21,607	2		12,871	1
1150	應收票據(附註八及二三)		136	-		16,870	1
1170	應收帳款(附註八及二三)		12,428	1		16,148	1
1180	應收帳款—關係人淨額(附註八及二三)		45	-		130	-
1200	其他應收款(附註二三)		24,723	2		18,587	2
1210	其他應收款—關係人淨額(附註二三及二四)		100	-		14	-
130X	存貨(附註九)		17,656	2		15,170	1
1410	預付款項(附註十三)		164,878	16		205,105	17
1479	其他流動資產		2,461	-		1,215	-
11XX	流動資產總計		<u>557,124</u>	<u>54</u>		<u>720,509</u>	<u>59</u>
	非流動資產						
1550	採用權益法之投資(附註十)		220,125	22		261,370	22
1600	不動產、廠房及設備(附註十一)		166,447	16		158,307	13
1755	使用權資產(附註十二)		51,958	5		46,755	4
1780	無形資產		11,262	1		15,035	1
1840	遞延所得稅資產(附註二十)		4,868	1		4,868	-
1920	存出保證金(附註二三)		14,572	1		12,776	1
1990	其他非流動資產		839	-		670	-
15XX	非流動資產總計		<u>470,071</u>	<u>46</u>		<u>499,781</u>	<u>41</u>
1XXX	資 產 總 計	\$	<u>1,027,195</u>	<u>100</u>	\$	<u>1,220,290</u>	<u>100</u>
	負債及權益						
	流動負債						
2100	短期借款(附註十四及二三)	\$	-	-	\$	40,000	3
2130	合約負債—流動(附註十八)		211,338	21		152,542	13
2150	應付票據(附註二三)		1,857	-		42,204	4
2170	應付帳款(附註二三)		44,440	4		29,490	2
2180	應付帳款—關係人(附註二三及二四)		3,833	-		670	-
2219	其他應付款(附註十五及二三)		35,266	3		34,272	3
2220	其他應付款項—關係人(附註二三及二四)		8	-		11	-
2280	租賃負債—流動(附註十二及二三)		6,917	1		4,898	-
2320	一年或一營業週期內到期長期借款(附註十四及二三)		10,000	1		41,493	3
2399	其他流動負債		1,174	-		6,846	1
21XX	流動負債總計		<u>314,833</u>	<u>30</u>		<u>352,426</u>	<u>29</u>
	非流動負債						
2540	長期借款(附註十四及二三)		7,500	1		93,314	8
2570	遞延所得稅負債(附註二十)		150	-		150	-
2580	租賃負債—非流動(附註十二及二三)		45,560	5		41,269	3
2645	存入保證金(附註二三)		1,885	-		485	-
2670	其他非流動負債		4,257	-		5,637	-
25XX	非流動負債總計		<u>59,352</u>	<u>6</u>		<u>140,855</u>	<u>11</u>
2XXX	負債總計		<u>374,185</u>	<u>36</u>		<u>493,281</u>	<u>40</u>
	權益(附註十七)						
	股本						
3110	普通股		572,598	56		572,598	47
3200	資本公積		282,223	27		274,512	22
	保留盈餘						
3350	累積虧損	(197,136)	(19)	(115,712)	(9)
3400	其他權益	(4,675)	-	(4,389)	-
3XXX	權益總計		<u>653,010</u>	<u>64</u>		<u>727,009</u>	<u>60</u>
	負債與權益總計	\$	<u>1,027,195</u>	<u>100</u>	\$	<u>1,220,290</u>	<u>100</u>

後附之附註係本個體財務報告之一部分。

(請參閱勤業眾信聯合會計師事務所民國 115 年 3 月 25 日查核報告)

董事長：周昫生

經理人：周昫生

會計主管：何侃儒

易飛網國際旅行社股份有限公司

個體綜合損益表

民國 114 年及 113 年 1 月 1 日至 12 月 31 日

單位：新台幣仟元，惟每股
(虧損)盈餘為元

代 碼		114年度		113年度	
		金 額	%	金 額	%
4000	營業收入 (附註十八)	\$ 1,636,140	100	\$ 1,601,454	100
5000	營業成本	<u>1,406,222</u>	<u>86</u>	<u>1,433,686</u>	<u>89</u>
5900	營業毛利	<u>229,918</u>	<u>14</u>	<u>167,768</u>	<u>11</u>
	營業費用 (附註十九)				
6100	推銷費用	177,501	11	153,335	10
6200	管理費用	58,318	3	64,919	4
6450	預期信用減損損失	<u>31</u>	<u>-</u>	<u>-</u>	<u>-</u>
6000	營業費用合計	<u>235,850</u>	<u>14</u>	<u>218,254</u>	<u>14</u>
6900	營業淨損	(<u>5,932</u>)	<u>-</u>	(<u>50,486</u>)	(<u>3</u>)
	營業外收入及支出 (附註十九)				
7100	利息收入	4,736	-	1,963	-
7010	其他收入	5,445	-	6,218	-
7020	其他利益及損失	(293)	-	(1,930)	-
7050	財務成本	(1,924)	-	(4,033)	-
7070	採用權益法認列之子公司、關聯企業及合資損益之份額	(<u>83,456</u>)	(<u>5</u>)	<u>91,590</u>	<u>6</u>
7000	營業外收入及支出合計	(<u>75,492</u>)	(<u>5</u>)	<u>93,808</u>	<u>6</u>
7900	稅前淨(損)利	(81,424)	(5)	43,322	3
7950	所得稅費用 (附註二十)	<u>-</u>	<u>-</u>	<u>-</u>	<u>-</u>
8200	本年度淨(損)利	(<u>81,424</u>)	(<u>5</u>)	<u>43,322</u>	<u>3</u>

(接次頁)

(承前頁)

代 碼		114年度		113年度	
		金 額	%	金 額	%
	其他綜合損益				
	不重分類至損益之項目				
8316	透過其他綜合損益 按公允價值衡量 之權益工具投資 未實現評價損益	(\$ 525)	-	\$ -	-
8310		(525)	-	-	-
8360	後續可能重分類至損益 之項目				
8361	國外營運機構財務 報表換算之兌換 差額	239	-	(386)	-
8300	本年度其他綜合損 益 (稅後淨額) 合計	(286)	-	(386)	-
8500	本年度綜合損益總額	(\$ 81,710)	(5)	\$ 42,936	3
	每股 (虧損) 盈餘 (附註二 一)				
9750	基 本	(\$ 1.42)		\$ 1.00	
9850	稀 釋	(\$ 1.42)		\$ 1.00	

後附之附註係本個體財務報告之一部分。

(請參閱勤業眾信聯合會計師事務所民國 115 年 3 月 25 日查核報告)

董事長：周昀生



經理人：周昀生



會計主管：何侃儒



易飛網國際銀行股份有限公司

個體權益變動表

民國 114 年及 113 年 1 月 1 日至 12 月 31 日

單位：新台幣仟元

代碼		股		本	公	積	保	留	盈	餘	其 他 權 益 項 目		權 益 總 額
		股 數 (仟 股)	金 額								資 本 公 積	累 積 虧 損	
A1	113 年 1 月 1 日 餘 額	42,260	\$ 422,598	\$ 61,344			(\$ 159,034)				\$ 793	(\$ 3,800)	\$ 321,901
E1	現金增資	15,000	150,000	202,500			-				-	-	352,500
M3	處分採用權益法之投資	-	-	-			-				(996)	-	(996)
M7	對子公司所有權權益變動	-	-	3,290			-				-	-	3,290
N1	股份基礎給付交易	-	-	7,378			-				-	-	7,378
D1	113 年度淨利 (損)	-	-	-			43,322				-	-	43,322
D3	113 年度稅後其他綜合損益	-	-	-			-				(386)	-	(386)
D5	113 年度綜合損益總額	-	-	-			43,322				(386)	-	42,936
Z1	113 年 12 月 31 日 餘 額	57,260	572,598	274,512			(115,712)				(589)	(3,800)	727,009
C7	採用權益法認列之關聯企業之變動數	-	-	7,711			-				-	-	7,711
D1	114 年度淨利 (損)	-	-	-			(81,424)				-	-	(81,424)
D3	114 年度稅後其他綜合損益	-	-	-			-				239	(525)	(286)
D5	114 年度綜合損益總額	-	-	-			(81,424)				239	(525)	(81,710)
Z1	114 年 12 月 31 日 餘 額	57,260	\$ 572,598	\$ 282,223			(\$ 197,136)				(\$ 350)	(\$ 4,325)	\$ 653,010

後附之附註係本個體財務報告之一部分。

(請參閱勤業眾信聯合會計師事務所民國 115 年 3 月 25 日查核報告)

董事長：周昫生



經理人：周昫生



會計主管：何侃儒



易飛網國際旅行社股份有限公司

個體現金流量表

民國 114 年及 113 年 1 月 1 日至 12 月 31 日

單位：新台幣仟元

代 碼		114年度	113年度
	營業活動之現金流量		
A10000	本年度稅前淨(損)利	(\$ 81,424)	\$ 43,322
A20010	收益費損項目		
A20100	折舊費用	15,385	8,785
A20200	攤銷費用	4,509	3,898
A20300	預期信用減損損失	31	-
A20900	財務成本	1,924	4,033
A21200	利息收入	(4,736)	(1,963)
A21900	股份基礎給付酬勞成本	-	7,378
A22400	採用權益法之子公司、關聯企 業及合資損益之份額	83,456	(91,590)
A22900	租賃修改利益	(5)	-
A29900	其他項目	-	699
A23100	處分投資利益	-	(995)
A23700	存貨跌價及呆滯損失	-	611
A30000	營業資產及負債之淨變動數		
A31130	應收票據及帳款	20,423	20,604
A31160	應收帳款—關係人	85	(19)
A31180	其他應收款	(6,447)	(5,188)
A31200	存 貨	(2,486)	(1,298)
A31230	預付款項	40,227	53,531
A31240	其他流動資產	(1,246)	(1,193)
A32125	合約負債	58,796	(14,816)
A32130	應付票據及帳款	(22,234)	(124,445)
A32180	其他應付款項	1,182	2,808
A32230	其他流動負債	(5,672)	(1,126)
A33000	營運產生之現金	101,768	(96,964)
A33100	收取之利息	4,566	2,049
A33300	支付之利息	(2,115)	(4,016)
A33500	支付之所得稅	395	-
AAAA	營業活動之淨現金流入(出)	<u>104,614</u>	<u>(98,931)</u>

(接次頁)

(承前頁)

代 碼		114年度	113年度
	投資活動之現金流量		
B00040	取得按攤銷後成本衡量之金融資產	(\$ 8,736)	\$ -
B00050	處分按攤銷後成本衡量之金融資產	-	19,683
B01800	取得採用權益法之長期股權投資	(50,000)	-
B01900	處分採用權益法之投資	-	2,391
B02400	子公司清算匯回投資股款	-	4,819
B02700	購置不動產、廠房及設備	(15,109)	(6,471)
B03700	存出保證金增加	(1,796)	(6,509)
B04500	購置無形資產	(736)	(1,263)
B05350	取得使用權資產	-	(1,289)
B06800	其他非流動資產(增加)減少	(169)	758
B07600	收取子公司股利	15,214	-
BBBB	投資活動之淨現金流(出)入	<u>(61,332)</u>	<u>12,119</u>
	籌資活動之現金流量		
C00200	短期借款(減少)增加	(40,000)	40,000
C01700	償還長期借款	(117,307)	(14,295)
C03100	存入保證金增加(減少)	1,400	(99)
C04020	租賃本金償還	(7,304)	(4,193)
C04400	其他非流動負債減少	(1,380)	(1,267)
C04600	現金增資	-	352,500
CCCC	籌資活動之淨現金流(出)入	<u>(164,591)</u>	<u>372,646</u>
EEEE	現金及約當現金淨(減少)增加	(121,309)	285,834
E00100	年初現金及約當現金餘額	<u>434,399</u>	<u>148,565</u>
E00200	年底現金及約當現金餘額	<u>\$ 313,090</u>	<u>\$ 434,399</u>

後附之附註係本個體財務報告之一部分。

(請參閱勤業眾信聯合會計師事務所民國 115 年 3 月 25 日查核報告)

董事長：周昀生



經理人：周昀生



會計主管：何侃儒



易飛網國際旅行社股份有限公司

個體財務報表附註

民國 114 年及 113 年 1 月 1 日至 12 月 31 日

(除另註明外，金額以新台幣仟元為單位)

一、公司沿革

易飛網國際旅行社股份有限公司(以下稱「本公司」)於 88 年 12 月設立，主要營業項目係以包辦旅遊方式，自行組團安排旅客國內外觀光旅遊食宿及提供有關服務、接待國內外觀光旅客並安排旅遊食宿及導遊、接受委託代售國內外運輸事業之客票及代辦出入境簽證手續等業務。

易飛網公司股票自 102 年 11 月 26 日起在財團法人中華民國證券櫃檯買賣中心上櫃買賣。

本個體財務報告係以易飛網公司之功能性貨幣新台幣表達。

二、通過財務報告之日期及程序

本個體財務報告於 115 年 3 月 12 日經董事會通過。

三、新發布及修訂準則及解釋之適用

- (一) 初次適用金融監督管理委員會(以下稱「金管會」)認可並發布生效之國際財務報導準則(IFRS)、國際會計準則(IAS)、解釋(IFRIC)及解釋公告(SIC)(以下稱「IFRS 會計準則」)

IAS 21 之修正「缺乏可兌換性」

適用 IAS 21 之修正「缺乏可兌換性」將不致造成合併公司會計政策之重大變動。

- (二) 115 年適用之金管會認可之 IFRS 會計準則

新發布 / 修正 / 修訂準則及解釋	IASB 發布之生效日
IFRS 9 及 IFRS 7 之修正「金融工具之分類與衡量之修正」	2026 年 1 月 1 日
IFRS 9 及 IFRS 7 之修正「涉及依賴自然電力之合約」	2026 年 1 月 1 日
「IFRS 會計準則之年度改善—第 11 冊」	2026 年 1 月 1 日
IFRS 17「保險合約」(含 2020 年及 2021 年之修正)	2023 年 1 月 1 日

IFRS 9 及 IFRS 7 之修正「金融工具之分類與衡量之修正」

有關金融資產分類之應用指引修正內容

該修正主要修改金融資產之分類規定，包括：

1. 若金融資產包含一項可改變合約現金流量時點或金額之或有事項，且或有事項之性質與基本放款風險及成本之變動無直接關聯（如債務人是否達到特定碳排量減少），此類金融資產於符合下列兩項條件時其合約現金流量仍完全為支付本金及流通在外本金金額之利息：
 - 所有可能情境（或有事項發生前或發生後）產生之合約現金流量均完全為支付本金及流通在外本金金額之利息；及
 - 所有可能情境下產生之合約現金流量與具有相同合約條款但未含或有特性之金融工具之現金流量，並無重大差異。
2. 闡明無追索權特性之金融資產係指企業收取現金流量之最終權利，依合約僅限於特定資產產生之現金流量。
3. 釐清合約連結工具係透過瀑布支付結構建立多種分級證券以建立金融資產持有人之支付優先順序，因而產生信用風險集中，並導致來自標的池之現金短收在不同分級證券間之分配不成比例。

本公司應追溯適用該修正但無須重編比較期間，並將初次適用之影響數認列於初次適用日。惟若企業不使用後見之明即能重編時，得選擇重編比較期間。

除上述影響外，截至本財務報告通過發布日止，本公司評估其他準則之修正將不致對財務狀況與財務績效造成重大影響。

(三) IASB 已發布但尚未經金管會認可並發布生效之 IFRS 會計準則

<u>新發布 / 修正 / 修訂準則及解釋</u>	<u>IASB 發布之生效日(註1)</u>
IFRS 10 及 IAS 28 之修正「投資者與其關聯企業或合資間之資產出售或投入」	未定
IFRS 18 「財務報表中之表達與揭露」	2027 年 1 月 1 日 (註 2)
IFRS 19 「不具公共課責性之子公司：揭露」(含 2025 年之修正)	2027 年 1 月 1 日
IAS 21 之修正「換算為高度通貨膨脹之表達貨幣」	2027 年 1 月 1 日

註 1：除另註明外，上述新發布／修正／修訂準則或解釋係於各該日期以後開始之年度報導期間生效。

註 2：金管會於 114 年 9 月 25 日宣布我國企業應自 117 年 1 月 1 日適用 IFRS 18，亦得於金管會認可 IFRS 18 後，選擇提前適用。

1. IFRS 10 及 IAS 28 之修正「投資者與其關聯企業或合資間之資產出售或投入」

該修正規定，若合併公司出售或投入資產予關聯企業（或合資），或合併公司喪失對子公司之控制，但保留對該子公司之重大影響（或聯合控制），若前述資產或前子公司符合 IFRS 3「企業合併」對「業務」之定義時，合併公司係全數認列該等交易產生之損益。

此外，若合併公司出售或投入資產予關聯企業（或合資），或合併公司在與關聯企業（或合資）之交易中喪失對子公司之控制，但保留對該子公司之重大影響（或聯合控制），若前述資產或前子公司不符合 IFRS 3「業務」之定義時，合併公司僅在與投資者對該等關聯企業（或合資）無關之權益範圍內認列該交易所產生之損益，亦即，屬合併公司對該損益之份額者應予以銷除。

2. IFRS 18「財務報表中之表達與揭露」及相關配套修正

IFRS 18 將取代 IAS 1「財務報表之表達」，該準則主要變動包括：

- 合併公司應評估是否具有投資於特定類型之資產及提供融資予客戶之特定主要經營活動，據以將損益表之收益及費損項目分為營業、投資、籌資、所得稅及停業單位種類。
- 損益表應列報營業損益、籌資前稅前損益以及損益之小計及總計。
- 提供指引以強化彙總及細分規定：合併公司須辨認個別交易或其他事項所產生之資產、負債、權益、收益、費損及現金流量，並以共同特性為基礎進行分類與彙總，俾使主要財務報表列報之各單行項目至少具有一項類似特性。具有非類似

特性之項目於主要財務報表及附註中應予細分。合併公司僅於無法找出較具資訊性之標示時，始將該等項目標示為「其他」。

- 增加管理階層定義之績效衡量之揭露：合併公司於進行財務報表外之公開溝通，以及向財務報表使用者溝通對合併公司整體財務績效某一層面之管理階層觀點時，應於財務報表單一附註揭露管理階層定義之績效衡量相關資訊，包括該衡量之描述、如何計算、其與 IFRS 會計準則明定之小計或總計之調節以及相關調節項目之所得稅與非控制權益影響等。

此外，IAS 7「現金流量表」進行以下配套修正：

- 合併公司以間接法編製營業活動之現金流量時，應以營業損益作為調節起始點。
- 合併公司收取之利息及股利應分類為投資活動，而支付之利息及股利應分類為籌資活動。若合併公司經評估具有特定主要經營活動，須考量損益表中列報股利收入、利息收入及利息費用之種類，據以決定收取股利、收取利息及支付利息於現金流量表中之分類，惟上述各項現金流量僅能各自分類於現金流量表之單一活動中。

除上述影響外，截至本財務報告通過發布日止，本公司仍持續評估各號準則、解釋之修正對財務狀況與財務績效之其他影響，相關影響待評估完成時予以揭露。

四、重大會計政策之彙總說明

(一) 遵循聲明

本個體財務報告係依照證券發行人財務報告編製準則編製。

(二) 編製基礎

除按公允價值衡量之金融工具外，本個體財務報告係依歷史成本基礎編製。

公允價值衡量依照相關輸入值之可觀察程度及重要性分為第 1 等級至第 3 等級：

1. 第 1 等級輸入值：係指於衡量日可取得之相同資產或負債於活絡市場之報價（未經調整）。
2. 第 2 等級輸入值：係指除第 1 等級之報價外，資產或負債直接（亦即價格）或間接（亦即由價格推導而得）之可觀察輸入值。
3. 第 3 等級輸入值：係指資產或負債之不可觀察之輸入值。

本公司於編製個體財務報告時，對投資子公司、關聯企業或合資係採權益法處理。為使本個體財務報告之本年度損益、其他綜合損益及權益與本公司合併財務報告中歸屬於本公司業主之本年度損益、其他綜合損益及權益相同，個體基礎與合併基礎下若干會計處理差異係調整「採用權益法之投資」、「採用權益法之子公司、關聯企業及合資損益份額」、「採用權益法之子公司、關聯企業及合資其他綜合損益份額」暨相關權益項目。

(三) 資產與負債區分流動與非流動之標準

流動資產包括：

1. 主要為交易目的而持有之資產；
2. 於資產負債表日後 12 個月內實現之資產；及
3. 現金及約當現金（但不包括於資產負債表日後逾 12 個月用以交換或清償負債而受到限制者）。

流動負債包括：

1. 主要為交易目的而持有之負債；
2. 於資產負債表日後 12 個月內到期清償之負債（即使於資產負債表日後至通過發布財務報告前已完成長期性之再融資或重新安排付款協議，亦屬流動負債），以及
3. 於資產負債表日不具有實質權利可將清償期限遞延至資產負債表日後至少 12 個月之負債。

非屬上述流動資產或流動負債者，係分類為非流動資產或非流動負債。

(四) 外 幣

本公司編製個體財務報告時，以本公司功能性貨幣以外之貨幣（外幣）交易者，依交易日匯率換算為功能性貨幣記錄。

外幣貨幣性項目於每一資產負債表日以收盤匯率換算。因交割貨幣性項目或換算貨幣性項目產生之兌換差額，於發生當期認列於損益。

以公允價值衡量之外幣非貨幣性項目係以決定公允價值當日之匯率換算，所產生之兌換差額列為當期損益，惟屬公允價值變動認列於其他綜合損益者，其產生之兌換差額列於其他綜合損益。

以歷史成本衡量之外幣非貨幣性項目係以交易日之匯率換算，不再重新換算。

於編製個體財務報告時，國外營運機構（包含營運所在國家或使用之貨幣與本公司不同之子公司及關聯企業）之資產及負債以每一資產負債表日匯率換算為新台幣。收益及費損項目係以當期平均匯率換算，所產生之兌換差額列於其他綜合損益。

若本公司處分國外營運機構之所有權益，或處分國外營運機構之子公司部分權益但喪失控制，或處分國外營運機構之聯合協議或關聯企業後之保留權益係金融資產並按金融工具之會計政策處理，所有與該國外營運機構相關之累計兌換差額將重分類至損益。

若部分處分國外營運機構之子公司未導致喪失控制，係按比例將累計兌換差額併入權益交易計算，但不認列為損益。在其他任何部分處分國外營運機構之情況下，累計兌換差額則按處分比例重分類至損益。

(五) 存 貨

存貨包括各類國內外票券。存貨係以成本與淨變現價值孰低衡量，比較成本與淨變現價值時除同類別存貨外係以個別項目為基礎。

存貨成本之計算係採個別認定法。

(六) 投資子公司

本公司採用權益法處理對子公司之投資。

子公司係指本公司具有控制之個體（含結構型個體）。

權益法下，投資原始依成本認列，取得日後帳面金額係隨本公司所享有之子公司損益及其他綜合損益份額與利潤分配而增減。此外，針對本公司可享有子公司其他權益之變動係按持股比例認列。

當本公司對子公司所有權權益之變動未導致喪失控制者，係作為權益交易處理。投資帳面金額與所支付或收取對價之公允價值間之差額，係直接認列為權益。

當本公司對子公司之損失份額等於或超過其在該子公司之權益（包括權益法下子公司之帳面金額及實質上屬於本公司對該子公司淨投資組成部分之其他長期權益）時，係繼續按持股比例認列損失。

取得成本超過本公司於取得日所享有子公司可辨認資產及負債淨公允價值份額之數額列為商譽，該商譽係包含於該投資之帳面金額且不得攤銷；本公司於取得日所享有子公司可辨認資產及負債淨公允價值份額超過取得成本之數額列為當期收益。

本公司評估減損時，係以財務報告整體考量現金產生單位並比較其可回收金額與帳面金額。嗣後若資產可回收金額增加時，將減損損失之迴轉認列為利益，惟資產於減損損失迴轉後之帳面金額，不得超過該項資產在未認列減損損失之情況下，減除應提列攤銷後之帳面金額。歸屬於商譽之減損損失不得於後續期間迴轉。

當喪失對子公司控制時，本公司係按喪失控制日之公允價值衡量其對前子公司之剩餘投資，剩餘投資之公允價值及任何處分價款與喪失控制當日之投資帳面金額之差額，列入當期損益。此外，於其他綜合損益中所認列與該子公司有關之所有金額，其會計處理係與本公司直接處分相關資產或負債所必須遵循之基礎相同。

本公司與子公司之順流交易未實現損益於個體財務報告予以銷除。本公司與子公司之逆流及側流交易所產生之損益，僅在與本公司對子公司權益無關之範圍內，認列於個體財務報告。

(七) 投資關聯企業

關聯企業係指本公司具有重大影響，但非屬子公司或合資之企業。

本公司對投資關聯企業係採用權益法。

權益法下，投資關聯企業原始依成本認列，取得日後帳面金額係隨本公司所享有之關聯企業損益及其他綜合損益份額與利潤分配而增減。此外，針對關聯企業權益之變動係按持股比例認列。

取得成本超過本公司於取得日所享有關聯企業可辨認資產及負債淨公允價值份額之數額列為商譽，該商譽係包含於該投資之帳面金額且不得攤銷；本公司於取得日所享有關聯企業可辨認資產及負債淨公允價值份額超過取得成本之數額列為當期損益。

關聯企業發行新股時，本公司若未按持股比例認購，致使持股比例發生變動，並因而使投資之股權淨值發生增減時，其增減數調整資本公積—採權益法認列關聯企業及合資股權淨值之變動數及採用權益法之投資。惟若未按持股比例認購或取得致使對關聯企業之所有權權益減少者，於其他綜合損益中所認列與該關聯企業有關之金額按減少比例重分類，其會計處理之基礎係與關聯企業若直接處分相關資產或負債所必須遵循之基礎相同；前項調整如應借記資本公積，而採用權益法之投資所產生之資本公積餘額不足時，其差額借記保留盈餘。

當本公司對關聯企業之損失份額等於或超過其在該關聯企業之權益（包括權益法下投資關聯企業之帳面金額及實質上屬於本公司對該關聯企業淨投資組成部分之其他長期權益）時，即停止認列進一步之損失。本公司僅於發生法定義務、推定義務或已代關聯企業支付款項之範圍內，認列額外損失及負債。

本公司於評估減損時，係將投資之整體帳面金額（含商譽）視為單一資產比較可回收金額與帳面金額，進行減損測試，所認列之減損損失亦屬於投資帳面金額之一部分。減損損失之任何迴轉，於該投資之可回收金額後續增加之範圍內予以認列。

本公司自其投資不再為關聯企業之日停止採用權益法，其對原關聯企業之保留權益以公允價值衡量，該公允價值及處分價款與停止採用權益法當日之投資帳面金額之差額，列入當期損益。此外，於其他綜合損益中所認列與該關聯企業有關之所有金額，其會計處

理之基礎係與關聯企業若直接處分相關資產或負債所必須遵循之基礎相同。若對關聯企業之投資成為合資之投資，或對合資之投資成為對關聯企業之投資，本公司係持續採用權益法而不對保留權益作再衡量。

本公司與關聯企業間之逆流、順流及側流交易所產生之損益，僅在與本公司對關聯企業權益無關之範圍內，認列於個體財務報告。

(八) 不動產、廠房及設備

不動產、廠房及設備係以成本認列，後續以成本減除累計折舊及累計減損損失後之金額衡量。

自有土地不提列折舊。

不動產、廠房及設備於耐用年限內按直線基礎，對每一重大部分單獨提列折舊。若租賃期間較耐用年限短，則於租賃期間內提列折舊。本公司至少於每一年度結束日對估計耐用年限、殘值及折舊方法進行檢視，並推延適用會計估計變動之影響。

不動產、廠房及設備除列時，淨處分價款與該資產帳面金額間之差額係認列於損益。

(九) 無形資產

1. 單獨取得

單獨取得之有限耐用年限無形資產原始以成本衡量，後續係以成本減除累計攤銷及累計減損損失後之金額衡量。無形資產於耐用年限內按直線基礎進行攤銷，本公司至少於每一年度結束日對估計耐用年限、殘值及攤銷方法進行檢視，並推延適用會計估計值變動之影響。非確定耐用年限無形資產係以成本減除累計減損損失列報。

2. 除 列

無形資產除列時，淨處分價款與該資產帳面金額間之差額係認列於當期損益。

(十)不動產、廠房及設備、使用權資產及無形資產（商譽除外）之減損

本公司於每一資產負債表日評估是否有任何跡象顯示不動產、廠房及設備、使用權資產及無形資產（商譽除外）可能已減損。若有任一減損跡象存在，則估計該資產之可回收金額。倘無法估計個別資產之可回收金額，本公司估計該資產所屬現金產生單位之可回收金額。共用資產係依合理一致基礎分攤至最小現金產生單位群組。

針對非確定耐用年限及尚未可供使用之無形資產，至少每年及有減損跡象時進行減損測試。

可回收金額為公允價值減出售成本與其使用價值之較高者。個別資產或現金產生單位之可回收金額若低於其帳面金額時，將該資產或現金產生單位之帳面金額調減至其可回收金額，減損損失係認列於損益。

當減損損失於後續迴轉時，該資產或現金產生單位之帳面金額調增至修訂後之可回收金額，惟增加後之帳面金額以不超過該資產、現金產生單位或合約成本相關資產若未於以前年度認列減損損失時所決定之帳面金額（減除攤銷或折舊）。減損損失之迴轉係認列於損益。

(十一) 金融工具

金融資產與金融負債於本公司成為該工具合約條款之一方時認列於個體資產負債表。

原始認列金融資產與金融負債時，若金融資產或金融負債非屬透過損益按公允價值衡量者，係按公允價值加計直接可歸屬於取得或發行金融資產或金融負債之交易成本衡量。直接可歸屬於取得或發行透過損益按公允價值衡量之金融資產或金融負債之交易成本，則立即認列為損益。

1. 金融資產

金融資產之慣例交易係採交易日會計認列及除列。

(1) 衡量種類

本公司所持有之金融資產種類為按攤銷後成本衡量之金融資產。

按攤銷後成本衡量之金融資產

本公司投資金融資產若同時符合下列兩條件，則分類為按攤銷後成本衡量之金融資產：

- A. 係於某經營模式下持有，該模式之目的係持有金融資產以收取合約現金流量；及
- B. 合約條款產生特定日期之現金流量，該等現金流量完全為支付本金及流通在外本金金額之利息。

按攤銷後成本衡量之金融資產（包括現金及約當現金、按攤銷後成本衡量之應收帳款）於原始認列後，係以有效利息法決定之總帳面金額減除任何減損損失之攤銷後成本衡量，任何外幣兌換損益則認列於損益。

除下列兩種情況外，利息收入係以有效利率乘以金融資產總帳面金額計算：

- A. 購入或創始之信用減損金融資產，利息收入係以信用調整後有效利率乘以金融資產攤銷後成本計算。
- B. 非屬購入或創始之信用減損，但後續變成信用減損之金融資產，應自信用減損後之次一報導期間起以有效利率乘以金融資產攤銷後成本計算利息收入。

約當現金包括自取得日起 3 個月內、高度流動性、可隨時轉換成定額現金且價值變動風險甚小之定期存款及附買回債券，係用於滿足短期現金承諾。

(2) 金融資產之減損

本公司於每一資產負債表日按預期信用損失評估按攤銷後成本衡量之金融資產（含應收帳款）之減損損失。

應收帳款按存續期間預期信用損失認列備抵損失。其他金融資產係先評估自原始認列後信用風險是否顯著增加，若未顯著增加，則按 12 個月預期信用損失認列備抵損失，若已顯著增加，則按存續期間預期信用損失認列備抵損失。

預期信用損失係以發生違約之風險作為權重之加權平均信用損失。12 個月預期信用損失係代表金融工具於報導日後 12 個月內可能違約事項所產生之預期信用損失，存續期間預期信用損失則代表金融工具於預期存續期間所有可能違約事項產生之預期信用損失。

所有金融資產之減損損失係藉由備抵帳戶調降其帳面金額。

(3) 金融資產之除列

本公司僅於對來自金融資產現金流量之合約權利失效，或已移轉金融資產且該資產所有權之幾乎所有風險及報酬已移轉予其他企業時，始將金融資產除列。

按攤銷後成本衡量之金融資產整體除列時，其帳面金額與所收取對價間之差額係認列於損益。

2. 金融負債

(1) 後續衡量

所有金融負債係以有效利息法按攤銷後成本衡量。

(2) 金融負債之除列

除列金融負債時，其帳面金額與所支付對價（包含任何所移轉之非現金資產或承擔之負債）間之差額認列為損益。

(十二) 負債準備

認列為負債準備之金額係考量義務之風險及不確定性，而為資產負債表日清償義務所需支出之最佳估計。負債準備係以清償義務之估計現金流量折現值衡量。

虧損性合約

當本公司預期履行合約義務所不可避免之成本超過預期從該合約可獲得之經濟效益時，認列因虧損性合約產生之現時義務為負債準備。評估合約是否係虧損性時，履行合約之成本包含履行合約之增額成本及與履行合約直接相關之其他成本之分攤。

(十三) 收入認列

本公司於客戶合約辨認履約義務後，將交易價格分攤至各履約義務，並於滿足各履約義務時認列收入。

1. 團體旅遊收入

團體旅遊收入來自於提供組團安排旅客國內外觀光旅遊食宿及接待國內外觀光旅客並安排旅遊食宿及導遊等服務。隨本公司提供之團體旅遊服務，客戶同時取得並耗用履約效益，相關收入係於勞務提供時逐步認列。

2. 訂房收入及訂票收入

訂房收入及訂票收入來自於接受委託代售國內外運輸事業之客票等服務。本公司係以代理人身分提供代購客票服務，並於客票之控制移轉予客戶且無後續義務時認列淨額收入。

金融資產之利息收入係於經濟效益很有可能流入本公司，且收入金額能可靠衡量時認列。利息收入係依時間之經過按流通在外本金與所適用之有效利率採應計基礎認列。

(十四) 租賃

本公司於合約成立日評估合約是否係屬（或包含）租賃。

1. 本公司為出租人

當租賃條款係移轉附屬於資產所有權之幾乎所有風險與報酬予承租人，則將其分類為融資租賃。所有其他租賃則分類為營業租賃。

營業租賃下，減除租賃誘因後之租賃給付係按直線基礎於相關租賃期間內認列為收益。因取得營業租賃所發生之原始直接成本，係加計至標的資產之帳面金額，並按直線基礎於租賃期間內認列為費用。

2. 本公司為承租人

除適用認列豁免之低價值標的資產租賃及短期租賃之租賃給付係按直線基礎於租賃期間內認列為費用，其他租賃皆於租賃開始日認列使用權資產及租賃負債。

使用權資產原始按成本（包含租賃負債之原始衡量金額、租賃開始日前支付之租賃給付減除收取之租賃誘因、原始直接成本及復原標的資產之估計成本）衡量，後續按成本減除累計折舊及累計減損損失後之金額衡量，並調整租賃負債之再衡量數。

使用權資產採直線基礎自租賃開始日起至耐用年限屆滿時或租賃期間屆滿時兩者之較早者提列折舊。

租賃負債原始按租賃給付（包含固定給付）之現值衡量。若租賃隱含利率容易確定，租賃給付使用該利率折現。若該利率並非容易確定，則使用承租人增額借款利率。

後續，租賃負債採有效利息法按攤銷後成本基礎衡量，且利息費用係於租賃期間分攤。若租賃期間或用於決定租賃給付之指數或費率變動導致未來租賃給付有變動，本公司再衡量租賃負債，並相對調整使用權資產，惟若使用權資產之帳面金額已減至零，則剩餘之再衡量金額認列於損益中。租賃負債係單獨表達於資產負債表。

租賃協議中非取決於指數或費率之變動租金於發生當期認列為費用。

後續，租賃負債採有效利息法按攤銷後成本基礎衡量，且利息費用係於租賃期間分攤。若租賃期間、殘值保證下預期支付金額、標的資產購買選擇權之評估或用於決定租賃給付之指數或費率變動導致未來租賃給付有變動，本公司再衡量租賃負債，並相對調整使用權資產，惟若使用權資產之帳面金額已減至零，則剩餘之再衡量金額認列於損益中。租賃負債係單獨表達於個體資產負債表。

租賃協議中非取決於指數或費率之變動租金於發生當期認列為費用。

(十五) 員工福利

1. 短期員工福利

短期員工福利相關負債係以換取員工服務而預期支付之非折現金額衡量。

2. 退職後福利

確定提撥退休計畫之退休金係於員工提供服務期間將應提撥之退休金數額認列為費用。

3. 離職福利

本公司於不再能撤銷離職福利之要約或認列相關重組成本時（孰早者）認列離職福利負債。

(十六) 所得稅

所得稅費用係當期所得稅及遞延所得稅之總和。

1. 當期所得稅

依中華民國所得稅法規定計算之未分配盈餘加徵所得稅，係於股東會決議年度認列。

以前年度應付所得稅之調整，列入當期所得稅。

2. 遞延所得稅

遞延所得稅係依帳載資產及負債帳面金額與計算課稅所得之課稅基礎二者所產生之暫時性差異計算。

遞延所得稅負債一般係就所有應課稅暫時性差異予以認列，而遞延所得稅資產則於很有可能具有課稅所得以供可減除暫時性差異或虧損扣抵使用時認列。

與投資子公司及關聯企業相關之應課稅暫時性差異皆認列遞延所得稅負債，惟本公司若可控制暫時性差異迴轉之時點，且該暫時性差異很有可能於可預見之未來不會迴轉者除外。與此類投資有關之可減除暫時性差異，僅於其很有可能具有足夠課稅所得用以實現暫時性差異，且於可預見之未來預期將迴轉的範圍內，予以認列遞延所得稅資產。

遞延所得稅資產之帳面金額於每一資產負債表日予以重新檢視，並針對已不再很有可能具有足夠之課稅所得以供其回收所有或部分資產者，調減帳面金額。原未認列為遞延所得稅資產者，亦於每一資產負債表日予以重新檢視，並在未來很有可能產生課稅所得以供其回收所有或部分資產者，調增帳面金額。

遞延所得稅資產及負債係以預期負債清償或資產實現當期之稅率衡量，該稅率係以資產負債表日已立法或已實質性立法之稅率及稅法為基礎。遞延所得稅負債及資產之衡量係反映本公司於資產負債表日預期回收或清償其資產及負債帳面金額之方式所產生之租稅後果。

3. 當期及遞延所得稅

當期及遞延所得稅係認列於損益，惟與認列於其他綜合損益或直接計入權益之項目相關之當期及遞延所得稅係分別認列於其他綜合損益或直接計入權益。

五、重大會計判斷、估計及假設不確定性之主要來源

本公司於採用會計政策時，對於不易自其他來源取得相關資訊者，管理階層必須基於歷史經驗及其他攸關之因素作出相關之判斷、估計及假設。實際結果可能與估計有所不同。

本公司於發展重大會計估計值時，將氣候變遷及相關政府政策及法規對經濟環境可能之影響，納入相關重大會計估計之考量，管理階層將持續檢視估計與基本假設。

六、現金及約當現金

	114年12月31日	113年12月31日
庫存現金及週轉金	\$ 8,279	\$ 4,511
銀行支票及活期存款	212,038	306,388
約當現金		
原始到期日在3個月以內之		
銀行定期存款	92,773	123,500
	<u>\$ 313,090</u>	<u>\$ 434,399</u>

七、按攤銷後成本衡量之金融資產

	114年12月31日	113年12月31日
<u>流動</u>		
<u>國內投資</u>		
質押銀行存款－活存(一)	\$ 1,635	\$ 7,667
質押銀行存款－定存(一)	9,907	5,113
原始到期日超過3個月之 定期存款(二)	10,000	-
其他	65	91
	<u>\$ 21,607</u>	<u>\$ 12,871</u>

(一) 按攤銷後成本衡量之金融資產質押之資訊，參閱附註二五。

(二) 截至114年12月31日止，原始到期日超過3個月之定存利率區間為年利率1.46%~1.70%。

八、應收票據及應收帳款

	114年12月31日	113年12月31日
<u>應收票據</u>		
因營業而發生	\$ 136	\$ 16,870
減：備抵損失	-	-
	<u>\$ 136</u>	<u>\$ 16,870</u>
<u>應收帳款</u>		
<u>按攤銷後成本衡量</u>		
總帳面金額－非關係人	\$ 12,640	\$ 16,329
總帳面金額－關係人	45	130
減：備抵損失	(212)	(181)
	<u>\$ 12,473</u>	<u>\$ 16,278</u>

為減輕信用風險，本公司管理階層指派專責團隊確保逾期應收款項之回收已採取適當行動。此外，本公司於資產負債表日會逐一複核應收款項之可回收金額以確保無法回收之應收款項已提列適當減損損失。據此，本公司管理階層認為本公司之信用風險已顯著減少。

本公司按存續期間預期信用損失認列應收帳款之備抵損失。存續期間預期信用損失係使用準備矩陣計算，其考量客戶過去違約紀錄與現時財務狀況、產業經濟情勢，並同時考量GDP預測及產業展望，將客戶區分為不同風險群組並依各群組之預期損失率認列備抵損失。

若有證據顯示交易對方面臨嚴重財務困難且本公司無法合理預期可回收金額，例如交易對方正進行清算等，本公司直接沖銷相關應收帳款，惟仍會持續追索活動，因追索回收之金額則認列於損益。

本公司依準備矩陣衡量應收款項之備抵損失如下：

114年12月31日

	未逾 期	逾 1~90天	逾 91~180天	逾 181~365天	逾 超過365天	合 計
預期信用減損損失率	0%~0.04%	1%~8%	11%~20%	23%~100%	100%	
總帳面金額	\$ 12,247	\$ 122	\$ 121	\$ 331	\$ -	\$ 12,821
備抵損失(存續期間 預期信用損失)	(5)	(6)	(19)	(182)	-	(212)
攤銷後成本	<u>\$ 12,242</u>	<u>\$ 116</u>	<u>\$ 102</u>	<u>\$ 149</u>	<u>\$ -</u>	<u>\$ 12,609</u>

113年12月31日

	未逾 期	逾 1~90天	逾 91~180天	逾 181~365天	逾 超過365天	合 計
預期信用減損損失率	0%~0.04%	2%~9%	11%~21%	25%~100%	100%	
總帳面金額	\$ 33,229	\$ 100	\$ -	\$ -	\$ -	\$ 33,329
備抵損失(存續期間 預期信用損失)	(81)	(100)	-	-	-	(181)
攤銷後成本	<u>\$ 33,148</u>	<u>\$ -</u>	<u>\$ -</u>	<u>\$ -</u>	<u>\$ -</u>	<u>\$ 33,148</u>

應收款項備抵損失之變動資訊如下：

	114年度	113年度
年初餘額	\$ 181	\$ 181
加：本年度提列減損損失	<u>31</u>	<u>-</u>
年底餘額	<u>\$ 212</u>	<u>\$ 181</u>

九、存 貨

	114年12月31日	113年12月31日
商 品	<u>\$ 17,656</u>	<u>\$ 15,170</u>

114年及113年12月31日之備抵存貨跌價及呆滯損失均為810仟元。

114年及113年1月1日至12月31日與存貨相關之銷貨成本如下：

	114年度	113年度
存貨跌價及呆滯損失	\$ -	\$ 611

十、採用權益法之投資

	114年12月31日	113年12月31日
投資子公司	\$ 216,665	\$ 259,194
投資關聯企業	<u>3,460</u>	<u>2,176</u>
	<u>\$ 220,125</u>	<u>\$ 261,370</u>

(一) 投資子公司

	114年12月31日	113年12月31日
非上市(櫃)公司		
易飛翔股份有限公司	\$ 211,114	\$ 253,502
誠信旅行社股份有限公司	<u>5,551</u>	<u>5,692</u>
	<u>\$ 216,665</u>	<u>\$ 259,194</u>

本公司於資產負債表日對子公司之所有權權益及表決權百分比如下：

公 司 名 稱	所有權權益及表決權百分比	
	114年12月31日	113年12月31日
易飛翔股份有限公司	100%	100%
誠信旅行社股份有限公司	100%	100%

本公司間接持有之投資子公司明細，請參閱附表二。

114 及 113 年度採用權益法之子公司之損益及其他綜合損益份額，係依據各子公司同期間經會計師查核之財務報告認列。

(二) 投資關聯企業

	114年12月31日	113年12月31日
個別不重大之關聯企業	<u>\$ 3,460</u>	<u>\$ 2,176</u>

本公司於資產負債表日對關聯企業之所有權權益及表決權百分比如下：

公 司 名 稱	所有權權益及表決權百分比	
	114年12月31日	113年12月31日
Go happy, Inc.(Vietnam)	19%	19%

上述關聯企業之業務性質、主要營業場所及公司註冊之國家資訊，請參閱附表二「被投資公司資訊、所在地區...等相關資訊」。

十一、不動產、廠房及設備

	自有土地	建築物	運輸設備	辦公設備	租賃改良	其他設備	合計
<u>成本</u>							
114年1月1日餘額	\$ 123,558	\$ 39,694	\$ 180	\$ 36,935	\$ 14,495	\$ 292	\$ 215,154
增添	-	108	-	11,440	3,367	194	15,109
處分	-	-	-	(7,385)	(527)	-	(7,912)
114年12月31日餘額	<u>\$ 123,558</u>	<u>\$ 39,802</u>	<u>\$ 180</u>	<u>\$ 40,990</u>	<u>\$ 17,335</u>	<u>\$ 486</u>	<u>\$ 222,351</u>
<u>累計折舊</u>							
114年1月1日餘額	\$ -	\$ 13,157	\$ 180	\$ 31,329	\$ 11,955	\$ 226	\$ 56,847
折舊費用	-	1,062	-	3,812	2,048	47	6,969
處分	-	-	-	(7,385)	(527)	-	(7,912)
114年12月31日餘額	<u>\$ -</u>	<u>\$ 14,219</u>	<u>\$ 180</u>	<u>\$ 27,756</u>	<u>\$ 13,476</u>	<u>\$ 273</u>	<u>\$ 55,904</u>
114年12月31日淨額	<u>\$ 123,558</u>	<u>\$ 25,583</u>	<u>\$ -</u>	<u>\$ 13,234</u>	<u>\$ 3,859</u>	<u>\$ 213</u>	<u>\$ 166,447</u>
<u>成本</u>							
113年1月1日餘額	\$ 123,558	\$ 39,694	\$ 180	\$ 33,642	\$ 12,338	\$ 908	\$ 210,320
新增	-	-	-	4,241	2,161	69	6,471
處分	-	-	-	(948)	(4)	(685)	(1,637)
113年12月31日餘額	<u>\$ 123,558</u>	<u>\$ 39,694</u>	<u>\$ 180</u>	<u>\$ 36,935</u>	<u>\$ 14,495</u>	<u>\$ 292</u>	<u>\$ 215,154</u>
<u>累計折舊</u>							
113年1月1日餘額	\$ -	\$ 12,108	\$ 180	\$ 30,431	\$ 10,959	\$ 870	\$ 54,548
折舊費用	-	1,049	-	1,846	1,000	41	3,936
處分	-	-	-	(948)	(4)	(685)	(1,637)
113年12月31日餘額	<u>\$ -</u>	<u>\$ 13,157</u>	<u>\$ 180</u>	<u>\$ 31,329</u>	<u>\$ 11,955</u>	<u>\$ 226</u>	<u>\$ 56,847</u>
113年12月31日淨額	<u>\$ 123,558</u>	<u>\$ 26,537</u>	<u>\$ -</u>	<u>\$ 5,606</u>	<u>\$ 2,540</u>	<u>\$ 66</u>	<u>\$ 158,307</u>

114年及113年1月1日至12月31日由於無減損跡象，故經管理階層評估並未認列減損損失。

折舊費用係以直線基礎按下列耐用年數計提：

建築物	
主建物	50年
工程系統	5至15年
運輸設備	3年
辦公設備	1至6年
租賃改良	1至5年
其他設備	3至5年

本公司設定作為借款擔保之不動產、廠房及設備金額，請參閱附註二五。

十二、租賃協議

(一) 使用權資產

	114年12月31日	113年12月31日
使用權資產帳面金額		
建築物	\$ 50,095	\$ 43,694
運輸設備	<u>1,863</u>	<u>3,061</u>
	<u>\$ 51,958</u>	<u>\$ 46,755</u>
	114年度	113年度
使用權資產之增添	<u>\$ 14,139</u>	<u>\$ 46,338</u>
使用權資產之折舊費用		
建築物	\$ 7,218	3,651
運輸設備	<u>1,198</u>	<u>1,198</u>
	<u>\$ 8,416</u>	<u>\$ 4,849</u>

除以上所列增添及認列折舊費用外，合併公司之使用權資產於114及113年度並未發生重大轉租或減損情形。

(二) 租賃負債

	114年12月31日	113年12月31日
租賃負債帳面金額		
流動	<u>\$ 6,917</u>	<u>\$ 4,898</u>
非流動	<u>\$ 45,560</u>	<u>\$ 41,269</u>

租賃負債之折現率區間如下：

	114年12月31日	113年12月31日
建築物	1.2%~2.4%	1.2%~2.4%
運輸設備	2.28%~2.4%	2.28%~2.4%

(三) 其他租賃資訊

	114年度	113年度
短期租賃費用	<u>\$ 1,162</u>	<u>\$ 1,690</u>
低價值租賃資產之費用	<u>\$ 932</u>	<u>\$ 548</u>
租賃之現金（流出）總額	<u>(\$ 10,621)</u>	<u>(\$ 6,952)</u>

本公司選擇對符合短期租賃之建築物及運輸設備租賃適用認列之豁免，不對該等租賃認列相關使用權資產及租賃負債。

十三、其他資產

	<u>114年12月31日</u>	<u>113年12月31日</u>
<u>流動</u>		
預付款項		
預付團費及機票款	\$ 158,404	\$ 199,744
其 他	<u>6,474</u>	<u>5,361</u>
	<u>\$ 164,878</u>	<u>\$ 205,105</u>

十四、借 款

(一) 短期借款

	<u>114年12月31日</u>	<u>113年12月31日</u>
<u>擔保借款</u> (附註二五)		
— 銀行借款	<u>\$ -</u>	<u>\$ 40,000</u>

銀行週轉性借款之利率於 113 年 12 月 31 日為 2.483%。

(三) 長期借款

	<u>114年12月31日</u>	<u>113年12月31日</u>
<u>擔保借款</u> (附註二五)		
華南銀行		
中期營運借款，借款額度 110,000 仟元，114 年度利 率 2.27%，借款期間自 109 年 7 月 9 日至 116 年 7 月 9 日，按月攤還本息，已 於 114 年 3 月 5 日提前還 款	\$ -	\$ 71,042
土地銀行		
中期營運借款，借款額度 20,000 仟元，114 年度利 率 2.775%，借款期間自 109 年 8 月 27 日至 116 年 8 月 27 日，按月攤還 本息，已於 114 年 1 月 17 日提前還款	-	13,572

(接次頁)

(承前頁)

	<u>114年12月31日</u>	<u>113年12月31日</u>
第一銀行		
中期營運借款，借款額度 19,550 仟元，114 年度利 率 2.22%，借款期間自 112 年 7 月 13 日至 117 年 7 月 13 日，按月攤還本息， 已於 114 年 1 月 17 日提 前還款	\$ -	\$ 17,593
兆豐銀行		
中期營運借款，借款額度 12,600 仟元，114 年度利 率 2.22%，借款期間自 112 年 7 月 21 日至 117 年 7 月 21 日，按月攤還本息， 已於 114 年 1 月 17 日提 前還款	-	12,600
中期營運借款，借款額度 20,000 仟元，114 年度利 率 2.22%，借款期間自 113 年 9 月 13 日至 116 年 9 月 13 日，按月攤還本息	17,500	20,000
減：列為一年內到期部分	(10,000)	(41,493)
長期借款	<u>\$ 7,500</u>	<u>\$ 93,314</u>

十五、其他負債

	<u>114年12月31日</u>	<u>113年12月31日</u>
<u>流 動</u>		
其他應付款		
應付薪資及獎金	\$ 19,483	\$ 19,401
應付退休金	1,134	1,028
應付勞務費	1,325	1,249
應付保險費	2,311	2,055
應付退票款	3,144	4,019
應付營業稅	1,549	1,492
其 他	<u>6,320</u>	<u>5,028</u>
	<u>\$ 35,266</u>	<u>\$ 34,272</u>

十六、退職後福利計畫

確定提撥計畫

本公司所適用「勞工退休金條例」之退休金制度，係屬政府管理之確定提撥退休計畫，依員工每月薪資 6% 提撥退休金至勞工保險局之個人專戶。

十七、權益

(一) 股本

普通股

	114年12月31日	113年12月31日
額定股數(仟股)	<u>80,000</u>	<u>80,000</u>
額定股本	<u>\$ 800,000</u>	<u>\$ 800,000</u>
已發行且已收足股款之股數 (仟股)	<u>57,260</u>	<u>57,260</u>
已發行股本	<u>\$ 572,598</u>	<u>\$ 572,598</u>

已發行之普通股每股面額為 10 元，每股享有一表決權及收取股利之權利。

(二) 資本公積

	114年12月31日	113年12月31日
<u>得用以彌補虧損、發放現金或撥充股本(1)</u>		
股票發行溢價	\$ 258,450	\$ 258,450
<u>僅得以彌補虧損</u>		
採用權益法認列關聯企業股 權淨值變動數(2)	7,711	-
認列對子公司所有權權益之 變動數(2)	<u>16,062</u>	<u>16,062</u>
	<u>\$ 282,223</u>	<u>\$ 274,512</u>

1. 此類資本公積得用以彌補虧損，亦得於公司無虧損時，用以發放現金或撥充股本，惟撥充股本時每年以實收股本之一定比率為限。
2. 此類資本公積係本公司未實際取得或處分子公司股權時，因子公司權益變動認列之權益交易影響數，或本公司採權益法認列子公司資本公積之調整數。

(三) 保留盈餘及股利政策

依本公司章程之盈餘分派政策規定，年度決算如有盈餘，依法繳納稅捐，彌補累積虧損後，再提 10% 為法定盈餘公積，其餘再依法令規定提列或迴轉特別盈餘公積；如尚有餘額，併同期初未分配盈餘，由董事會擬具盈餘分配議案，提請股東會決議分派股東股息紅利。本公司章程規定之員工及董事酬勞分派政策，參閱附註十九之(六)員工酬勞及董事酬勞。

另依據本公司章程規定股利政策如下：

1. 本公司所營業事業目前處於營運成長階段，須以保留盈餘因應營運成長及投資需求之資金，現階段採取剩餘股利政策，並考量平衡股利以不低於當年度稅後淨利之 50% 分配，但董事會得考量公司實際資金狀況後，擬具分配議案提請股東會決議之。
2. 盈餘之分派採現金股利及股票股利兩種方式配合發放，惟其中現金股利不低於股利總額 20%，但股東會得視未來資金規劃調整之。

法定盈餘公積應提撥至其餘額達公司實收股本總額時為止。法定盈餘公積得用以彌補虧損。公司無虧損時，法定盈餘公積超過實收股本總額 25% 之部分除得撥充股本外，尚得以現金分配。

本公司分別於 114 年 6 月 25 日及 113 年 6 月 27 日舉行股東常會，決議通過 113 及 112 年度盈虧撥補案，除彌補虧損外，不予分配。

十八、收 入

	114年度	113年度
國外團體旅遊收入	\$ 1,363,677	\$ 1,312,746
國內團體旅遊收入	217,134	246,838
訂票收入	52,979	35,680
訂房收入	307	203
其 他	2,043	5,987
	<u>\$ 1,636,140</u>	<u>\$ 1,601,454</u>

合約餘額

	114年度	113年度
應收票據及應收帳款（附註八）	<u>\$ 12,609</u>	<u>\$ 33,148</u>

	114年12月31日	113年12月31日	113年1月1日
合約負債－流動			
旅遊服務收入	<u>\$ 211,338</u>	<u>\$ 152,542</u>	<u>\$ 167,538</u>

	114年度	113年度
合約負債期初餘額本期認列		
收入	<u>\$ 150,927</u>	<u>\$ 153,767</u>

旅遊服務收入來自於提供組團安排旅客國內外觀光旅遊食宿及接待國內外觀光旅客並安排旅遊食宿及導遊等服務。依本公司與客戶簽訂之合約，本公司係預先收取客戶之款項，並帳列合約負債。

十九、本年度淨損

(一) 其他收入

	114年度	113年度
租金收入	\$ 243	\$ 267
其他	<u>5,202</u>	<u>5,951</u>
	<u>\$ 5,445</u>	<u>\$ 6,218</u>

(二) 其他利益及損失

	114年度	113年度
淨外幣兌換利益（損失）	\$ 1,876	(\$ 1,230)
處分投資利益	-	995
租賃修改利益	5	-
其他	<u>(2,174)</u>	<u>(1,695)</u>
	<u>(\$ 293)</u>	<u>(\$ 1,930)</u>

(三) 財務成本

	114年度	113年度
銀行借款利息	\$ 701	\$ 3,512
租賃負債之利息	<u>1,223</u>	<u>521</u>
	<u>\$ 1,924</u>	<u>\$ 4,033</u>

(四) 折舊及攤銷

	114年度	113年度
不動產、廠房及設備	\$ 6,969	\$ 3,936
使用權資產	8,416	4,849
無形資產	<u>4,509</u>	<u>3,898</u>
合計	<u>\$ 19,894</u>	<u>\$ 12,683</u>
折舊費用依功能別彙總		
營業費用	<u>\$ 15,385</u>	<u>\$ 8,785</u>
攤銷費用依功能別彙總		
營業費用	<u>\$ 4,509</u>	<u>\$ 3,898</u>

(五) 員工福利費用

	114年度	113年度
退職後福利		
確定提撥計畫	\$ 7,389	\$ 6,633
其他員工福利	<u>144,301</u>	<u>137,097</u>
員工福利費用合計	<u>\$ 151,690</u>	<u>\$ 143,730</u>
依功能別彙總		
營業費用	<u>\$ 151,690</u>	<u>\$ 143,730</u>

(六) 員工酬勞及董事酬勞

本公司係以當年度扣除分派員工及董事酬勞前之稅前利益分別以 2%~15%及不高於 5%範圍內作員工酬勞及董事酬勞。依 113 年 8 月證券交易法之修正，本公司於 114 年股東會決議通過修正章程，訂明員工酬勞數額中，應提撥不低於 50%為基層員工酬勞。114 年度因虧損，未估列員工酬勞及董事酬勞；及 113 年度因公司尚有累積虧損，應預先保留彌補虧損。

年度個體財務報告通過發布日後若金額仍有變動，則依會計估計變動處理，於次一年度調整入帳。

114 及 113 年度因累積虧損，未估列員工酬勞及董事酬勞，故估列數與實際配發數兩者並無差異。

有關本公司 114 及 113 年董事會決議之員工酬勞及董事酬勞資訊，請至台灣證券交易所「公開資訊觀測站」查詢。

二十、所得稅

(一) 認列於損益之所得稅

所得稅費用之主要組成項目如下：

	114年度	113年度
當期所得稅		
本年度認列	\$ -	\$ -
遞延所得稅		
本年度認列	-	-
認列於損益之所得稅費用	<u>\$ -</u>	<u>\$ -</u>

(二) 遞延所得稅資產與負債

遞延所得稅資產及負債之變動如下：

114 年度

	年 初 餘 額	認 列 於 損 益	年 底 餘 額
<u>遞 延 所 得 稅 資 產</u>			
暫時性差異			
備抵存貨跌價損失	\$ 162	\$ -	\$ 162
未實現兌換損失	22	-	22
應付休假給付	440	-	440
其 他	1,511	-	1,511
虧損扣抵	<u>2,733</u>	-	<u>2,733</u>
	<u>\$ 4,868</u>	<u>\$ -</u>	<u>\$ 4,868</u>
<u>遞 延 所 得 稅 負 債</u>			
暫時性差異			
國外投資利益	<u>\$ 150</u>	<u>\$ -</u>	<u>\$ 150</u>

113 年度

	年 初 餘 額	認 列 於 損 益	年 底 餘 額
<u>遞 延 所 得 稅 資 產</u>			
暫時性差異			
備抵存貨跌價損失	\$ 22	\$ 140	\$ 162
未實現兌換損失	120	(98)	22
應付休假給付	440	-	440
其 他	1,511	-	1,511
虧損扣抵	<u>2,625</u>	<u>108</u>	<u>2,733</u>
	<u>\$ 4,718</u>	<u>\$ 150</u>	<u>\$ 4,868</u>
<u>遞 延 所 得 稅 負 債</u>			
暫時性差異			
國外投資利益	<u>\$ -</u>	<u>\$ 150</u>	<u>\$ 150</u>

(三) 所得稅核定情形

本公司之營利事業所得稅申報案件，業經稅捐稽徵機關核定至112年度。

二一、每股（虧損）盈餘

	單位：每股元	
	114年度	113年度
基本每股（虧損）盈餘	<u>(\$ 1.42)</u>	<u>\$ 1.00</u>
稀釋每股（虧損）盈餘	<u>(\$ 1.42)</u>	<u>\$ 1.00</u>

用以計算每股（虧損）盈餘之淨損益及普通股加權平均股數如下：

本年度淨（損）利

	114年度	113年度
淨（損）利	<u>(\$ 81,424)</u>	<u>\$ 43,322</u>

股 數

單位：仟股

	114年度	113年度
用以計算基本每股盈虧之普通股加權平均股數	57,260	43,510

若本公司得選擇以股票或現金發放員工酬勞，則計算稀釋每股盈餘時，假設員工酬勞將採發放股票方式，並於該潛在普通股具有稀釋作用時計入加權平均流通在外股數，以計算稀釋每股盈餘。於次年度決議員工酬勞發放股數前計算稀釋每股盈餘時，亦繼續考量該等潛在普通股之稀釋作用。

二二、資本風險管理

本公司進行資本管理以確保能夠於繼續經營之前提下，藉由將債務及權益餘額最適化，以使股東報酬極大化。

本公司資本結構係由本公司之淨債務（即借款減除現金及約當現金）及權益（即股本、資本公積、保留盈餘及其他權益項目）組成。

二三、金融工具

(一) 公允價值資訊－非按公允價值衡量之金融工具

本公司管理階層認為非按公允價值衡量之金融資產及金融負債之帳面金額趨近公允價值。

(二) 金融工具之種類

	114年12月31日	113年12月31日
<u>金融資產</u>		
按攤銷後成本衡量之金融資產		
現金及約當現金	\$ 313,090	\$ 434,399
按攤銷後成本衡量之金融		
資產－流動	21,607	12,871
應收票據淨額	136	16,870
應收帳款淨額	12,428	16,148
應收帳款－關係人淨額	45	130
其他應收款	24,723	18,587
其他應收款－關係人	100	14
存出保證金	14,572	12,776
<u>金融負債</u>		
按攤銷後成本衡量		
短期借款	-	40,000
應付票據	1,857	42,204
應付帳款	44,440	29,490
應付帳款－關係人	3,833	670
其他應付款	35,266	34,272
其他應付款－關係人	8	11
一年內到期之長期借款	10,000	41,493
長期借款	7,500	93,314
存入保證金	1,885	485

(三) 財務風險管理目的與政策

本公司主要金融工具包括權益及債務工具投資、應收票據、應收帳款、借款、應付票據及應付帳款。本公司財務風險管理的目的，主要為管理與營運活動有關的匯率風險、利率風險、信用風險及流動風險。為降低相關財務風險，本公司除致力判斷、評估市場的不確定性外，本公司之財務運作以保守穩健為最高指導原則，目前對於風險較高的衍生性或其他金融商品均無操作。基於以上原則，以降低市場變動對公司財務績效之潛在風險。

1. 市場風險

本公司之營運活動使本公司承擔之主要財務風險為外幣匯率變動風險（參閱下述(1)）以及利率變動風險（參閱下述(2)）。

(1) 匯率風險

本公司匯率風險之管理，以自然避險為主。匯率風險管理策略除建立各幣別安全庫存部位並定期檢視外，亦得視市場狀況從事非衍生性金融工具。

本公司於資產負債表日非功能性貨幣計價之貨幣性資產與貨幣性負債帳面金額，參閱附註二七。

敏感度分析

本公司主要受到美元及日圓匯率波動之影響，其餘外幣因金額不重大故匯率波動不造成重大之影響。

下表詳細說明當新台幣（功能性貨幣）對各攸關外幣之匯率增加及減少 5% 時，本公司之敏感度分析。5% 係為本公司內部向主要管理階層報告匯率風險時所使用之敏感度比率，亦代表管理階層對外幣匯率之合理可能變動範圍之評估。敏感度分析僅包括流通在外之外幣貨幣性項目，並將其期末之換算以匯率變動 5% 予以調整。下表係表示當新台幣相對於各相關貨幣貶值 5% 時，影響稅前淨利增加之金額；當新台幣相對於各相關外幣升值 5% 時，其對稅前淨利之影響將為同金額之負數。

單位：新台幣仟元

	對	損	益	之	影	響
	114年1月1日 至12月31日			113年1月1日 至12月31日		
美 元	\$ 4,766			(\$ 98)		
日 圓	1,678			1,889		

主要源自於本公司於資產負債表日主要外幣現金及尚流通在外且未進行現金流量避險之各幣別計價非衍生性金融資產、應收、應付款項。

(2) 利率風險

本公司於資產負債表日受利率暴險之金融資產及金融負債帳面金額如下：

	114年12月31日	113年12月31日
具公允價值利率風險		
－金融資產	\$ 112,680	\$ 126,030
具現金流量利率風險		
－金融資產	209,439	316,638
－金融負債	17,500	174,807

敏感度分析

下列敏感度分析係依衍生及非衍生工具於資產負債表日之利率暴險而決定。對於浮動利率負債，其分析方式係假設資產負債表日流通在外之負債金額於報導期間皆流通在外。本公司向主要管理階層報告利率時所使用之變動率為利率增加或減少 0.25%，此亦代表管理階層對利率之合理可能變動範圍之評估。

若利率增加／減少 0.25%，在所有其他變數維持不變之情況下，本公司 114 及 113 年度之稅前淨利將分別增加／減少 480 仟元及 355 仟元，主因為本公司之變動利率銀行存款與銀行借款。

2. 信用風險

信用風險是指交易對方若違反合約義務而對公司可能產生損失的風險。本公司之信用風險主要有因為營運活動產生的應收帳款收回風險及承作金融商品之交易對象的履約風險。

(1) 為維持及提昇應收帳款品質，本公司建立應收帳款跟催機制，以降低應收帳款風險。

(2) 本公司承作金融商品的交易對象均是信用良好之銀行，故無重大履約疑慮。

本公司之客戶群廣大且相互無關聯，故信用風險之集中度不高。

3. 流動性風險

本公司係透過管理及維持足夠部位之現金及約當現金以支應集團營運並減輕現金流量波動之影響。本公司管理階層監督銀行融資額度使用狀況並確保借款合同條款之遵循。

銀行借款對本公司而言係為一項重要流動性來源。本公司未動用之融資額度，參閱下列(2)融資額度之說明。

(1) 非衍生金融負債之流動性及利率風險表

非衍生金融負債剩餘合約到期分析係依本公司最早可能被要求還款之日期，按金融負債未折現現金流量編製，其中包含本金之現金流量。因此，本公司可被要求立即還款之銀行借款，係列於下表最早之期間內，不考慮銀行立即執行該權利之機率；其他非衍生金融負債到期分析係依照約定之還款日編製。

114年12月31日

	1年以內	1～5年	5年以上	合計
非衍生金融負債				
應付票據	\$ 1,857	\$ -	\$ -	\$ 1,857
應付帳款	44,440	-	-	44,440
應付帳款－關係人	3,833	-	-	3,833
其他應付款	35,266	-	-	35,266
其他應付款－關係人	8	-	-	8
租賃負債－流動	6,917	-	-	6,917
長期借款	10,000	7,569	-	17,569
租賃負債－非流動	-	13,983	48,150	62,133
	<u>\$ 102,321</u>	<u>\$ 21,552</u>	<u>\$ 48,150</u>	<u>\$ 172,023</u>

113年12月31日

	1年以內	1～5年	5年以上	合計
非衍生金融負債				
短期借款	\$ 40,000	\$ -	\$ -	\$ 40,000
應付票據	42,204	-	-	42,204
應付帳款	29,490	-	-	29,490
應付帳款－關係人	670	-	-	670
其他應付款	34,272	-	-	34,272
其他應付款－關係人	11	-	-	11
租賃負債－流動	4,898	-	-	4,898
長期借款	41,493	95,409	-	136,902
租賃負債－非流動	-	11,123	48,150	59,273
	<u>\$ 193,038</u>	<u>\$ 106,532</u>	<u>\$ 48,150</u>	<u>\$ 347,720</u>

(2) 融資額度

	114年12月31日	113年12月31日
未來 1 年陸續到期之銀行借款額度		
— 已動用金額	\$ 17,500	\$ 174,807
— 未動用金額	<u>122,500</u>	<u>47,343</u>
	<u>\$ 140,000</u>	<u>\$ 222,150</u>

二四、關係人交易

本公司與關係人間之交易如下。

(一) 關係人名稱及其關係

關 係 人 名 稱	與 本 公 司 之 關 係
易飛翔股份有限公司	子 公 司
誠信旅行社股份有限公司	子 公 司
飛龍股份有限公司	子 公 司
艾飛網科技股份有限公司	子 公 司
超級大租車股份有限公司	其他關係企業 (註 1)
赴台游網路科技股份有限公司	其他關係企業 (註 1)
赴台游股份有限公司	其他關係企業 (註 1)
金點資產管理有限公司	其他關係企業 (註 1)
寅詠有限公司	其他關係企業 (註 1)
臨通資訊股份有限公司	其他關係企業 (註 1)
益和資訊股份有限公司	關聯企業 (註 3)
Go happy, Inc (Vietnam)	關聯企業
飛買家股份有限公司	關聯企業 (註 2)
J.I.S.株式會社	關聯企業直接或間接投資之子公司
佳品旅行社股份有限公司	關聯企業直接或間接投資之子公司
優速航空代理股份有限公司	關聯企業直接或間接投資之子公司

註 1：本公司之董事與其他關係企業之董事為同一人。

註 2：113 年 5 月喪失控制力轉列採用權益法之投資。

註 3：本公司之子公司易飛翔股份有限公司於 114 年第 1 季處分該公司 17.5%之股權，本公司對該公司不再具影響力，自 114 年 3 月 31 日不再視為關係人。

(二) 營業收入

帳列項目	關係人類別	114年度	113年度
營業收入	關聯企業	\$ 551	\$ 10
	其他關係企業	7	-
		<u>\$ 558</u>	<u>\$ 10</u>
其他營業收入	關聯企業	<u>\$ 762</u>	<u>\$ -</u>

交易條件與一般客戶相同。

(三) 進 貨

帳列項目	關係人類別	114年度	113年度
進 貨	關聯企業	\$ 41,740	\$ 18,507
	其他關係企業	5,580	5,534
	關聯企業直接或間接 投資之子公司	455	-
		<u>\$ 47,775</u>	<u>\$ 24,041</u>

本公司主係向關係人購買旅遊商品；本公司向關係人進貨之交易條件與一般廠商無重大差異。

(四) 應收關係人款項（不含對關係人放款）

帳列項目	關係人類別	114年12月31日	113年12月31日
應收帳款－關係人	關聯企業	\$ 45	\$ 2
	關聯企業直接 或間接投資 之子公司	-	128
		<u>\$ 45</u>	<u>\$ 130</u>
其他應收款－關係人	關聯企業	<u>\$ 100</u>	<u>\$ 14</u>

流通在外之應收關係人款項未收取保證。

(五) 應付關係人款項（不含向關係人借款）

帳列項目	關係人類別	114年12月31日	113年12月31日
應付帳款－關係人	關聯企業	\$ 3,643	\$ 670
	其他關係企業	190	-
		<u>\$ 3,833</u>	<u>\$ 670</u>
其他應付款－關係人	關聯企業	\$ -	\$ 3
	其他關係企業	8	8
		<u>\$ 8</u>	<u>\$ 11</u>

流通在外之應付關係人款項餘額係未提供擔保。

(六) 取得之不動產、廠房及設備

關 係 人 類 別	取 得 價 款	
	114年度	113年度
關聯企業	<u>\$ 1,800</u>	<u>\$ -</u>

(七) 承租協議

帳 列 項 目	關 係 人 類 別	114年12月31日	113年12月31日
租賃負債—流動	其他關係企業	<u>\$ 586</u>	<u>\$ 638</u>
租賃負債—非流動	其他關係企業	<u>\$ -</u>	<u>\$ 586</u>

帳 列 項 目	關 係 人 類 別	114年度	113年度
利息費用	其他關係企業	<u>\$ 21</u>	<u>\$ 11</u>
租賃費用	其他關係企業	<u>\$ 663</u>	<u>\$ 663</u>

(八) 其他關係人交易

帳 列 項 目	關 係 人 類 別	114年度	113年度
勞 務 費	關聯企業	<u>\$ 18</u>	<u>\$ -</u>
租金收入	子 公 司	\$ 36	\$ 36
	關聯企業	-	23
	其他關係企業	<u>110</u>	<u>110</u>
		<u>\$ 146</u>	<u>\$ 169</u>

合併公司與其他關係企業之租賃契約係參考市場行情議定租金，其租金收取均與非關係人相當，按月計算租金收入。

(九) 存入保證金

關 係 人 類 別	114年度	113年度
子 公 司	\$ 3	\$ 3
其他關係企業	14	14
關聯企業直接或間接投資之 子 公 司	<u>3</u>	<u>3</u>
	<u>\$ 20</u>	<u>\$ 20</u>

(十) 主要管理階層薪酬

114 及 113 年度對董事及其他主要管理階層之薪酬總額如下：

	114年度	113年度
短期員工福利	\$ 5,291	\$ 5,027
退休金福利	108	108
	<u>\$ 5,399</u>	<u>\$ 5,135</u>

董事及其他主要管理階層之薪酬係由薪酬委員會依照個人績效及市場趨勢決定。

二五、質抵押之資產

下列資產業經提供為融資借款之擔保品：

擔保項目及資產	內 容	帳 面	價 值
		114年12月31日	113年12月31日
不動產、廠房及設備	土地及房屋建築物	\$ 149,141	\$ 150,095
受限制資產（帳列按攤	活期存款	1,635	7,667
銷後成本衡量之金融	定期存款	9,907	5,113
資產）		<u>\$ 160,683</u>	<u>\$ 162,875</u>

二六、重大或有負債及未認列之合約承諾

重大承諾

- (一) 截至 114 年及 113 年 12 月 31 日止，本公司因向航空公司申請購票額度之擔保品等而委託銀行出具履約保證函餘額分別為 82,172 仟元及 73,439 仟元。
- (二) 本公司為營業所需，114 年及 113 年 12 月 31 日開立予廠商之履約保證票據金額分別為 40,467 仟元及 29,145 仟元。
- (三) 本公司因營運所需與航空公司簽訂承包（銷）飛航服務合約，截至 114 年及 113 年 12 月 31 日止已簽訂尚未支付之金額分別為 18,840 仟元及 8,954 仟元。
- (四) 本公司因營運所需與供應商簽訂銷售票券合作案，114 年及 113 年 12 月 31 日止已簽訂尚未支付之金額為 29,400 仟元及 68,600 仟元事。

二七、具重大影響之外幣資產及負債資訊

以下資訊係按本公司功能性貨幣以外之外幣彙總表達，所揭露之匯率係指該等外幣換算至功能性貨幣之匯率。

本公司具重大影響之外幣資產及負債如下：

單位：各外幣仟元／新台幣仟元

114 年 12 月 31 日

	外	幣	匯	率	帳	面	金	額
<u>金 融 資 產</u>								
<u>貨幣性項目</u>								
美 元	\$	3,240	31.43 (美元：新台幣)		\$	101,833		
日 圓		191,749	0.2008 (日圓：新台幣)			38,503		
<u>金 融 負 債</u>								
<u>貨幣性項目</u>								
美 元		207	31.43 (美元：新台幣)			6,506		
日 圓		24,573	0.2008 (日圓：新台幣)			4,934		

113 年 12 月 31 日

	外	幣	匯	率	帳	面	金	額
<u>金 融 資 產</u>								
<u>貨幣性項目</u>								
美 元	\$	16	32.785 (美元：新台幣)		\$	532		
日 圓		207,536	0.2099 (日圓：新台幣)			43,524		
<u>金 融 負 債</u>								
<u>貨幣性項目</u>								
美 元		76	32.785 (美元：新台幣)			2,495		
日 圓		27,338	0.2099 (日圓：新台幣)			5,738		

本公司於 114 及 113 年度淨外幣兌換利益（損失）分別為 1,876 仟元及 (1,230) 仟元。

二八、附註揭露事項

(一) 重大交易事項相關資訊：

1. 資金貸與他人。(無)
2. 為他人背書保證。(無)
3. 期末持有之重大有價證券(不包含投資子公司、關聯企業及合資控制部分):(附表一)。
4. 與關係人進、銷貨之金額達新臺幣 1 億元或實收資本額 20% 以上。(無)
5. 應收關係人款項達新臺幣 1 億元或實收資本額 20% 以上。(無)
6. 其他：母子公司間及各子公司間之業務關係及重大交易往來情形及金額。(無)

(二) 轉投資事業相關資訊(附表二)

(三) 大陸投資資訊：

1. 大陸被投資公司名稱、主要營業項目、實收資本額、投資方式、資金匯出入情形、持股比例、投資損益、期末投資帳面金額、已匯回投資損益及赴大陸地區投資限額。(附表三)
2. 與大陸被投資公司直接或間接經由第三地區所發生下列之重大交易事項，及其價格、付款條件、未實現損益：(無)
 - (1) 進貨金額及百分比與相關應付款項之期末餘額及百分比。
 - (2) 銷貨金額及百分比與相關應收款項之期末餘額及百分比。
 - (3) 財產交易金額及其所產生之損益數額。
 - (4) 票據背書保證或提供擔保品之期末餘額及其目的。
 - (5) 資金融通之最高餘額、期末餘額、利率區間及當期利息總額。
 - (6) 其他對當期損益或財務狀況有重大影響之交易事項，如勞務之提供或收受等。

易飛網國際旅行社股份有限公司

期末持有之重大有價證券

民國 114 年 12 月 31 日

附表一

單位：新台幣仟元／仟股

持 有 之 公 司	有價證券種類及名稱(註1)	與 有 價 證 券 發行人之關係(註2)	帳 列 科 目	期 末				備 註 (註 4)
				股 數 或 單 位	帳面金額(註3)	持股比例(%)	公 允 價 值	
易飛網國際旅行社股份有限公司	股票－嘻嘻旅遊媒體股份有限公司	無	透過其他綜合損益按公允價值衡量之金融資產－非流動	380	\$ -	13.57	\$ -	
	股票－桓竑智聯股份有限公司	"	"	110	<u>-</u> <u>\$ -</u>	2.17	<u>-</u> <u>\$ -</u>	

註 1：本表所稱有價證券，係指屬國際財務報導準則第 9 號「金融工具」範圍內之股票、債券、受益憑證及上述項目所衍生之有價證券。

註 2：有價證券發行人非屬關係人者，該欄免填。

註 3：按公允價值衡量者，帳面金額乙欄請填公允價值評價調整後之金額；非屬按公允價值衡量者，帳面金額乙欄請填原始取得成本或攤銷後成本扣除累計減損之帳面餘額。

註 4：所持有價證券有因提供擔保、質押借款或其他依約定而受限制使用者，應於備註欄註明提供擔保或質借股數、擔保或質借金額及限制使用情形。

註 5：本表由公司依重大性原則判斷須列示之有價證券。

註 6：投資子公司、關聯企業及合資權益相關資訊，請參閱附表二。

易飛網國際旅行社股份有限公司
被投資公司名稱、所在地區.....等相關資訊
民國 114 年 1 月 1 日至 12 月 31 日

附表二

單位：除另予註明者外，
為新台幣千元

投資公司名稱	被投資公司名稱	所在地區	主要營業項目	原始投資金額		期末持有		被投資公司 本期(損)益	本期認列之 投資(損)益	備註	
				本期期末	上期期末	股數	比率(%)				帳面金額
易飛網國際旅行社股份有限公司	易飛翔股份有限公司	台灣	控股及轉投資	\$ 270,500	\$ 220,500	27,050	100.00	\$ 211,114	(\$ 84,170)	(\$ 84,170)	註1
易飛網國際旅行社股份有限公司	誠信旅行社股份有限公司	台灣	旅遊業務	30,000	30,000	3,000	100.00	5,551	(141)	(141)	"
易飛網國際旅行社股份有限公司	Go happy, Inc (Vietnam)	越南	旅遊業務	2,015	2,015	152	19.00	3,460	4,498	855	"
易飛翔股份有限公司	飛龍股份有限公司	台灣	買賣業務	32,000	32,000	3,200	53.33	2,457	(352)	(188)	"
易飛翔股份有限公司	飛買家股份有限公司	台灣	無店面零售業務	204,547	179,547	8,240	27.47	145,928	(275,159)	(76,769)	註2
易飛翔股份有限公司	益和資訊股份有限公司	台灣	電腦軟體服務業	-	1,050	-	-	-	-	-	註1
易飛翔股份有限公司	艾飛網科技股份有限公司	台灣	電腦軟體服務業	20,000	5,000	2,000	100.00	12,283	(7,679)	(7,679)	"

註：1. 易飛翔股份有限公司於民國 114 年第 1 季處分該公司 17.5%之股權，易飛翔股份有限公司對該公司不再具重大影響力，故轉列透過其他綜合損益按公允價值衡量之金融資產。

註：2. 飛買家於民國 114 年 5 月辦理現金增資，易飛翔股份有限公司未依持股比例參與認購，持股比例因此由 28.96%減少至 27.47%。

易飛網國際旅行社股份有限公司

大陸投資資訊

民國 114 年 1 月 1 日至 12 月 31 日

附表三

單位：新台幣仟元

大陸被投資公司名稱	主營業項目	實收資本額	投資方式	本 期 期 初 自 台 灣 匯 出 累 積 投 資 金 額	本 期 匯 出 或 收 回 投 資 金 額		本 期 期 末 自 台 灣 匯 出 累 積 投 資 金 額	被 投 資 公 司 本 期 損 益	本 公 司 直 接 或 間 接 投 資 之 持 股 比 例 %	本 期 認 列 投 資 損 益 (註)	期 末 投 資 帳 面 價 值	截 至 本 期 止 已 匯 回 投 資 收 益	備 註
					匯 出	匯 回							
易飛翔國際旅遊諮詢服務 (北京)有限公司	旅遊服務	\$ -	透過第三地區設立公司，再投資大陸公司	\$ 487	\$ -	\$ -	\$ 487	\$ -	-	\$ -	\$ -	\$ -	註

註：易飛翔（北京）已於民國 111 年 2 月完成註銷登記。

公 司 名 稱	本 期 期 末 累 計 自 台 灣 匯 出 赴 大 陸 地 區 投 資 金 額	經 濟 部 投 審 會 核 准 投 資 金 額	依 經 濟 部 投 審 會 規 定 赴 大 陸 地 區 投 資 限 額
易飛翔國際旅遊諮詢服務 (北京)有限公司	\$ 487	\$ 487	\$ 391,806

註：本公司依據經濟部投審會於 98 年 8 月發布之新規定，對大陸地區投資限額計算方式為淨值或合併淨值之百分之六十，其較高者。

§重要會計項目明細表目錄§

項	目	編 號 / 索 引
資產、負債及權益項目明細表		
現金及約當現金	明細表	明細表一
使用權資產變動	明細表	明細表二
使用權資產累計折舊變動	明細表	明細表二
採用權益法之投資變動	明細表	明細表三
不動產、廠房及設備變動	附註	附註十一
不動產、廠房及設備累計折舊變動	附註	附註十一
其他應付款	明細表	附註十五
租賃負債	明細表	明細表四
損益項目明細表		
營業收入	明細表	附註十八
營業成本	明細表	明細表五
營業費用	明細表	明細表六
本期發生之員工福利、折舊及攤銷費用功能別彙總表	明細表	明細表七

易飛網國際旅行社股份有限公司

現金及約當現金明細表

民國 114 年 12 月 31 日

明細表一

單位：除另註明外，
係新台幣仟元

項	目	摘	要	金	額
零用金				\$	<u>391</u>
庫存現金					
— 新台幣					300
— 歐元		歐元 15 仟元，@36.9			555
— 日幣		日幣 33,940 仟元，@0.2008			6,815
— 其他					218
銀行存款					
支票存款					4,233
活期存款					145,476
外幣活期存款					
— 日幣		日幣 114,480 仟元，@0.2008			22,988
— 美金		美金 1,226 仟元，@31.43			38,525
— 歐元		歐元 22 仟元，@36.9			795
— 其他					<u>21</u>
					<u>62,329</u>
定期存款					
— 新台幣					29,542
— 美金		美金 2,012 仟元，@31.43			<u>63,231</u>
					<u>92,773</u>
					<u>304,811</u>
					<u>\$ 313,090</u>

易飛網國際旅行社股份有限公司

使用權資產變動明細表

民國 114 年 12 月 31 日

明細表二

單位：新台幣仟元

項	目	期 初 餘 額	本 期 增 加	本 期 減 少	期 末 餘 額
成	本：				
	建築物	\$ 48,078	\$ 14,139	\$ 781	\$ 61,436
	運輸設備	<u>5,343</u>	<u>-</u>	<u>-</u>	<u>5,343</u>
	成本合計	<u>\$ 53,421</u>	<u>\$ 14,139</u>	<u>\$ 781</u>	<u>\$ 66,779</u>
	累計折舊：				
	建築物	\$ 4,384	\$ 7,218	\$ 261	\$ 11,341
	運輸設備	<u>2,282</u>	<u>1,198</u>	<u>-</u>	<u>3,480</u>
	累計折舊合計	<u>\$ 6,666</u>	<u>\$ 8,416</u>	<u>\$ 261</u>	<u>\$ 14,821</u>

易飛網國際旅行社股份有限公司
 採用權益法之投資變動明細表
 民國 114 年 1 月 1 日至 12 月 31 日

明細表三

單位：除另予註明者外，係新台幣仟元

	期 初		本 期		增 加		本 期		減 少		採用權益法 認列之投資 (損) 益	收取子公司 現金股利	採用權益法 認列關聯企 業股權淨值 之變動數	透過其他綜 合損益按公 允價值衡量 之權益工具 投資未實現 評價損益	累 積 換 算 調 整 數	期 末		餘 額		市 價 單價(元)	或 股 權 總價(註一)	淨 值 評 價 基 礎	提供擔保或 質押情形
	股數(仟股)	金 額	股數(仟股)	金 額	股數(仟股)	金 額	股數(仟股)	金 額	股數(仟股)	金 額						股數(仟股)	持 股 %	金 額	金 額				
誠信旅行社股份有限公司	3,000	\$ 5,692	-	\$ -	-	\$ -	-	\$ -	(\$ 141)	\$ -	\$ -	\$ -	\$ -	3,000	100	\$ 5,551	-	\$ 5,551	權益法	無			
易飛翔股份有限公司	22,050	253,502	5,000	50,000	-	-	-	-	(84,170)	(15,214)	7,711	(525)	(190)	27,050	100	211,114	-	211,114	權益法	無			
Go happy, Inc (Vietnam)	152	2,176	-	-	-	-	-	-	855	-	-	-	429	152	19	3,460	-	3,460	權益法	無			
		<u>\$ 261,370</u>		<u>\$ 50,000</u>					<u>(\$ 83,456)</u>	<u>(\$ 15,214)</u>	<u>\$ 7,711</u>	<u>(\$ 525)</u>	<u>\$ 239</u>			<u>\$ 220,125</u>		<u>\$ 220,125</u>					

註一：均係非上市櫃公司，無市價資訊。

易飛網國際旅行社股份有限公司

租賃負債明細表

民國 114 年 12 月 31 日

明細表四

單位：新台幣仟元

項	目	租 賃 期 間	折 現 率	金 額
建 築 物		109.06~151.06	1.2%~2.4%	\$ 50,564
運 輸 設 備		112.04~117.04	2.28%~2.4%	<u>1,913</u>
				<u>\$ 52,477</u>

易飛網國際旅行社股份有限公司

營業成本明細表

民國 114 年度

明細表五

單位：新台幣仟元

項	目	金	額
國外團體旅遊成本		\$ 1,221,869	
國內團體旅遊成本		168,789	
其他（註）		<u>15,564</u>	
		<u>\$ 1,406,222</u>	

註：金額未達各科目百分之五以上之彙總。

易飛網國際旅行社股份有限公司
營業費用明細表
民國 114 年度

明細表六

單位：新台幣仟元

名	稱	金	額
用人費用		\$	151,690
業務推廣費及廣告費			25,093
折舊及攤銷費用			19,894
其他費用（註）			<u>39,142</u>
			235,819
預期信用減損損失			<u>31</u>
			<u>\$ 235,850</u>

註：金額未達各科目百分之五以上之彙總。

易飛網國際旅行社股份有限公司
員工福利、折舊、折耗及攤銷費用明細表
民國 114 年度

明細表七

單位：新台幣仟元

性 質 別	114年度			113年度		
	屬於營業 成 本 者	屬於營業 費 用 者	合 計	屬於營業 成 本 者	屬於營業 費 用 者	合 計
員工福利費用						
薪資費用	\$ -	\$ 119,762	\$ 119,762	\$ -	\$ 116,662	\$ 116,662
勞健保費用	-	14,386	14,386	-	12,352	12,352
退休金費用	-	7,389	7,389	-	6,633	6,633
董事酬金	-	712	712	-	534	534
其他員工福利費用	-	9,441	9,441	-	7,549	7,549
	<u>\$ -</u>	<u>\$ 151,690</u>	<u>\$ 151,690</u>	<u>\$ -</u>	<u>\$ 143,730</u>	<u>\$ 143,730</u>
折舊費用	<u>\$ -</u>	<u>\$ 15,385</u>	<u>\$ 15,385</u>	<u>\$ -</u>	<u>\$ 8,785</u>	<u>\$ 8,785</u>
攤銷費用	<u>\$ -</u>	<u>\$ 4,509</u>	<u>\$ 4,509</u>	<u>\$ -</u>	<u>\$ 3,898</u>	<u>\$ 3,898</u>

註 1：本年度及前一年度之員工人數分別 213 人及 191 人，其中未兼任員工之董事人數分別為 7 人及 7 人。

註 2：(1) 114 年及 113 年平均員工福利費用分別為 733 仟元及 778 仟元。

(2) 114 年及 113 年平均員工薪資費用分別 581 仟元及 634 仟元。兩年度平均員工薪資費用減少 8%。

註 3：114 年及 113 年本公司未設監察人，故無監察人相關酬金。

註 4：本公司董事、經理人及員工之薪資報酬政策敘述如下：

董 事

本公司董事酬金依據公司章程規定，本公司年度如有獲利，應提撥不低於百分之一為員工酬勞及不高於百分之三為董事酬勞，並依據本公司薪酬委員會決議，考量公司營運成果，及參酌其對公司績效貢獻度，給予合理報酬。

經 理 人

總經理及副總經理給付酬勞之政策，皆參考該職位相關同業水準及過去公司經營績效，其發放標準、結構與制度亦將隨時視實際營運狀況及相關法令變動適時檢討調整之，且不以引導經理人為追求酬金而從事逾越公司風險之行為。相關考核及薪酬合理性均經薪資報酬委員會審核，並將所提建議提交董事會討論。

員 工

為維持整體薪酬的競爭力，並考量公司營運績效及未來發展，據以訂定獎酬計劃。落實以績效為依歸政策，依個人績效表現給予差異化獎酬，以獎勵同仁之貢獻。

社團法人台北市會計師公會會員印鑑證明書

北市財證字第 1150926 號

會員姓名： (1) 蘇郁琇

副簽證會計師名稱： (2) 彭詩玄

事務所名稱： 勤業眾信聯合會計師事務所

事務所地址： 台北市信義區松仁路100號20樓

事務所統一編號： 94998251

事務所電話： (02)27259988



委託人統一編號： 70464468

會員證書字號： (1) 北市會證字第 3841 號

(2) 北市會證字第 4634 號

印鑑證明書用途： 辦理 易飛網國際旅行社股份有限公司


114 年 01 月 01 日 至
114 年度 (自民國 114 年 12 月 31 日) 財務報表之查核簽證。

簽名式 (一)	蘇 郁 琇	存會印鑑 (一)	
簽名式 (二)	彭 詩 玄	存會印鑑 (二)	

理事長：



核對人：



中 華 民 國 115 年 02 月 03 日